

Capital Group New Econ.Fd.(LUX)ZL JPY (LU2378191873)

KAG: Capital Int. M. Co.

ISIN: LU2378191873

Rücknahmepreis: 2729,00 JPY

Stand: 19.12.2024

Auflagedatum	01.09.21
Ausgabeaufschlag	5,25%
Konditionsdetails auf www.easybank.at	
Fondsvolumen	151,246.92 Mio.
Ertragstyp	thesaurierend
Letzte Ausschüttung	keine
Anlageregion	weltweit
Fondstyp	Branchenmix
Fondsmanager	Benjamin, Cherian, Fortune...
Kapitalanlagegesellschaft	
Capital Int. M. Co.	
37A	
Avenue J-F Kennedy 1855	
Luxemburg	
https://www.capitalgroup.com	



Wertentwicklung*		1J	3J p.a.	5J p.a.
Performance	vor AGA	+35,19%	+17,41%	-
Performance	nach max. AGA	+28,44%	+15,43%	-
Kennzahlen*		1J	3J	5J
Sharpe Ratio		1,67	0,68	-
Volatilität		+19,41%	+21,58%	-

* Performanceergebnisse der Vergangenheit lassen keine Rückschlüsse auf die künftige Entwicklung zu.

Fondsstrategie

Das Anlageziel des Fonds besteht darin, für langfristiges Kapitalwachstum zu sorgen.

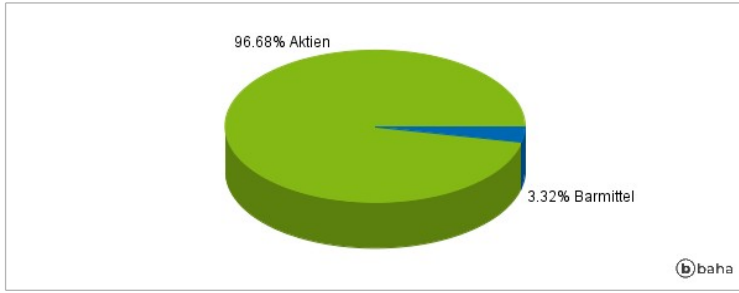
Dieser Fonds versucht, sein Ziel durch Anlagen in Wertpapiere von Unternehmen zu erreichen, die von Innovationen und neuen Technologien profitieren oder Produkte und Dienstleistungen anbieten können, die den Bedarf einer Weltwirtschaft im Wandel erfüllen. Bei der Verfolgung seines Anlageziels legt der Fonds vorwiegend in Stammaktien an, die nach Ansicht des Anlageberaters über ein Wachstumspotenzial verfügen. Der Fonds legt außerdem in Stammaktien an, die das Potenzial für Dividendenzahlungen bieten. Der Fonds kann einen signifikanten Teil seiner Vermögenswerte bei Emittenten außerhalb der Vereinigten Staaten anlegen, einschließlich solcher in Entwicklungsländern. Der Fonds kann ergänzend in nicht wandelbare Schuldtitel anlegen, wie im Prospekt beschrieben.

Kommentar:

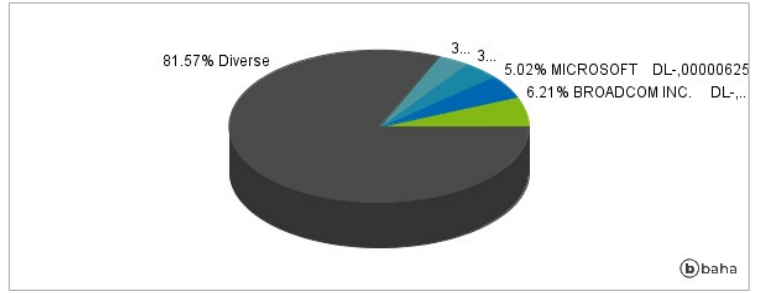
Fondsspezifische Information

Im Rahmen der Anlagestrategie kann in wesentlichem Umfang in Derivate investiert werden. Die Fondsbestimmungen des Capital Group New Econ.Fd.(LUX)ZL JPY wurden durch die FMA bewilligt. Der Capital Group New Econ.Fd.(LUX)ZL JPY kann mehr als 35 % des Fondsvermögens in Wertpapiere/Geldmarktinstrumente folgender Emittenten investieren: Mitgliedsstaat, dessen Gebietskörperschaften oder einem anderen Staat oder internationalen Organismen öffentlich-rechtlicher Art, denen ein oder mehrere Mitgliedstaaten angehören.

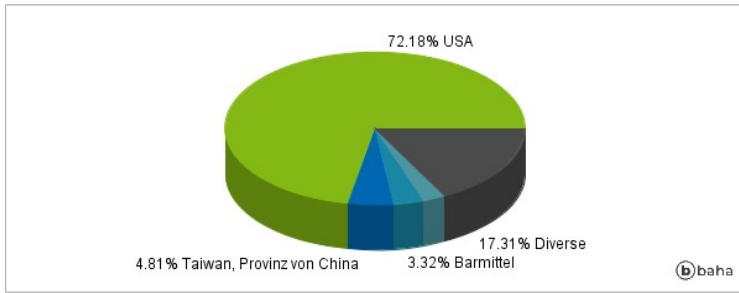
Anlagearten



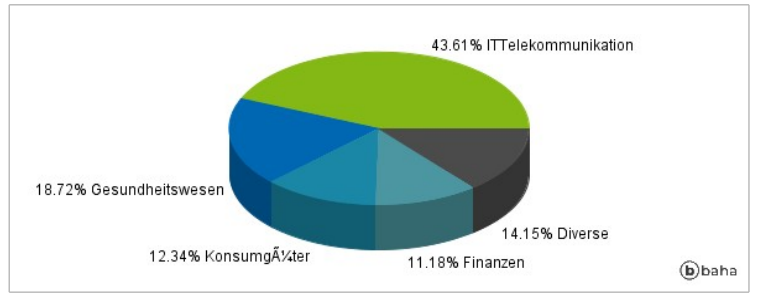
Größte Positionen



Länderverteilung



Branchenverteilung



Historische Daten: 12/2024

Erstellt: 23.12.2024 00:48