

# SMC AIF SICAV - Incrementum Digital & Physical Gold Fund -EUR-A- (

KAG: IFM Indep. Fund M.

ISIN: LI0481314990

Rücknahmepreis: 2967,79 EUR

Stand: 18.12.2024

Auflagedatum	24.06.20
Ausgabeaufschlag	-
Konditionsdetails auf <a href="http://www.easybank.at">www.easybank.at</a>	
Fondsvolumen	28.09 Mio.
Ertragstyp	thesaurierend
Letzte Ausschüttung	keine
Anlageregion	weltweit
Fondstyp	Mischfonds/flexibel
Fondsmanager	Mark Valek, Ronald Stöferle...



<b>Kapitalanlagegesellschaft</b>	
IFM Indep. Fund M.	
Landstrasse 30	
9490 Schaan	
Liechtenstein	
<a href="https://www.ifm.li">https://www.ifm.li</a>	

<b>Wertentwicklung*</b>		<b>1J</b>	<b>3J p.a.</b>	<b>5J p.a.</b>
Performance vor AGA		+60,67%	+19,77%	-
Performance nach max. AGA		+60,67%	+19,77%	-

<b>Kennzahlen*</b>		<b>1J</b>	<b>3J</b>	<b>5J</b>
Sharpe Ratio		2,83	0,84	-
Volatilität		+20,48%	+20,15%	-

\* Performanceergebnisse der Vergangenheit lassen keine Rückschlüsse auf die künftige Entwicklung zu.

## Fondsstrategie

Ziel des AIF ist es, einen mittel- bis langfristig überdurchschnittlichen Kapitalzuwachs durch eine strategische Allokation zwischen Kryptowährungen und -assets und physischem Gold zu erreichen. Der AIF wird aktiv verwaltet und orientiert sich an keiner Benchmark. Um das Anlageziel zu erreichen investiert der AIF sein Vermögen vorwiegend (mindestens 51%) in eine oder mehrere Kryptowährungen (Digital Gold) und/ oder in physisches Gold (direkte oder indirekte Anlage, z.B. durch den Erwerb von ETF's; Indexzertifikaten; etc.). Der AIF hat dabei zum Ziel, den Gesamterfolg durch eine strategische Allokation zwischen digitalem und physischem Gold zu optimieren.

Die Gewichtung der einzelnen Kryptowährungen und des Golds kann je nach Einschätzung des Portfolioverwalters stark variieren und folglich zu einer deutlichen Über- bzw. Untergewichtung der beiden Asset-Klassen führen. Der AIF kann Derivatgeschäfte einsetzen, um Vermögenspositionen abzusichern oder um höhere Wertzuwächse zu erzielen. In diesem Rahmen obliegt die Auswahl der einzelnen Vermögensgegenstände dem Portfolioverwalter.

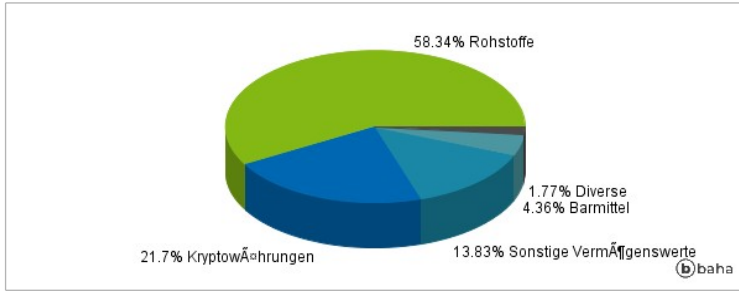
## Kommentar:

## Fondsspezifische Information

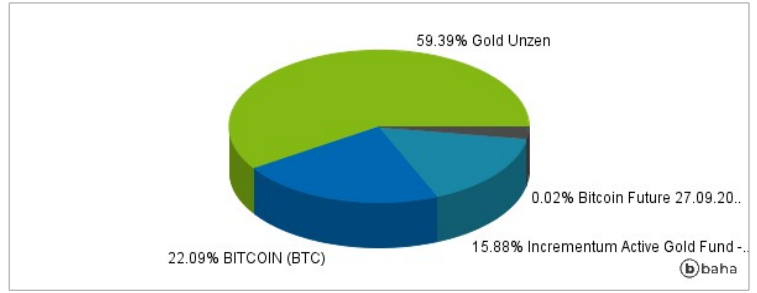
**RISIKOHINWEISE:** Die Informationen auf dieser Seite dienen ausschließlich zu Informationszwecken und sollten weder als Verkaufsangebot noch als Aufforderung zum Kauf des Wertpapiers oder einer Empfehlung zugunsten des Wertpapiers verstanden werden. Die baha GmbH und die BAWAG P.S.K. Bank für Arbeit und Wirtschaft und Österreichische Postsparkasse Aktiengesellschaft übernehmen trotz sorgfältigster Recherche keinerlei Haftung für die Richtigkeit der angegebenen Daten.

Factsheet erstellt von: [www.baha.com](http://www.baha.com)

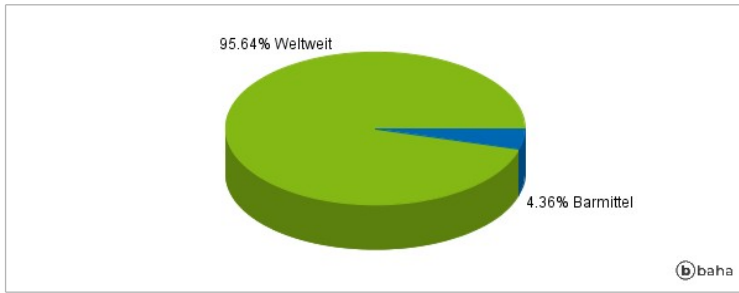
### Anlagearten



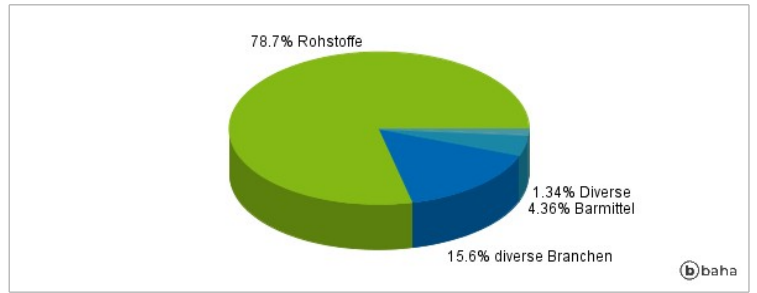
### Größte Positionen



### Länderverteilung



### Branchenverteilung



Historische Daten: 12/2024

Erstellt: 22.12.2024 10:25