

DNB F.-TMT L/S Eq.Institutional C EUR (LU2178865460)

KAG: FundPartner Sol.(EU) ISIN: LU2178865460 Rücknahmepreis: 129,03 EUR Stand: 11.03.2025

Auflagedatum	18.06.20
Ausgabeaufschlag	5,00%
Konditionsdetails auf www.easybank.at	
Fondsvolumen	172.75 Mio.
Ertragstyp	thesaurierend
Letzte Ausschüttung	keine
Anlageregion	weltweit
Fondstyp	AI Hedgefonds Single Strategy
Fondsmanager	Anders Tandberg-Johansen...



Kapitalanlagegesellschaft	
FundPartner Sol.(EU)	
I5A	
avenue J. F. Kennedy 1855	
Luxemburg	
www.group.pictet/de	

Wertentwicklung*		1J	3J p.a.	5J p.a.
Performance vor AGA		+10,28%	+7,61%	-
Performance nach max. AGA		+5,03%	+5,87%	-
Kennzahlen*		1J	3J	5J
Sharpe Ratio		1,18	0,81	-
Volatilität		+6,58%	+6,21%	-

* Performanceergebnisse der Vergangenheit lassen keine Rückschlüsse auf die künftige Entwicklung zu.

Fondsstrategie

Der Teilfonds strebt eine positive von den Marktbedingungen unabhängige Rendite an (Absolutrendite). Der Teilfonds wird Long- und Short-Positionen hauptsächlich in Aktien von oder in Derivatkontrakten in Bezug auf Aktien von Unternehmen eingehen, die im Technologie-, Medien- und Telekommunikationssektor tätig sind oder damit verbunden sind. In geografischer Hinsicht ist der Teilfonds vollständig flexibel. Der Teilfonds investiert mindestens 51% seines Nettovermögens in Aktien. Der Teilfonds darf in andere übertragbare Wertpapiere, Derivate und Organismen für gemeinsame Anlagen investieren. Anlagen in andere OGAW(s) oder OGA(s) (sofern vorhanden) werden niemals mehr als 10% des Nettovermögens des Teilfonds betragen

Kommentar:

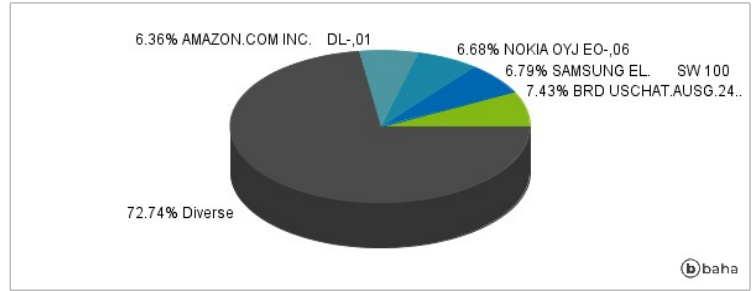
Fondsspezifische Information

Im Rahmen der Anlagestrategie kann in wesentlichem Umfang in Derivate investiert werden. Die Fondsbestimmungen des DNB F.-TMT L/S Eq.Institutional C EUR wurden durch die FMA bewilligt. Der DNB F.-TMT L/S Eq.Institutional C EUR kann mehr als 35 % des Fondsvermögens in Wertpapiere/Geldmarktinstrumente folgender Emittenten investieren: member state of the European Union, by its local authorities, by any other member state of the OECD such as the U.S., by a member state of the Group of Twenty (G20), or by a public international body of which one or more member state(s) of the European Union are member(s)..

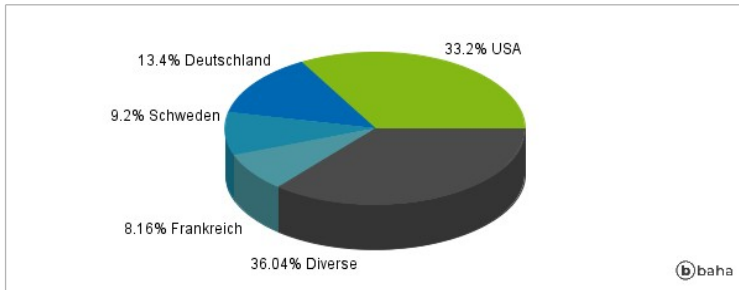
Anlagearten



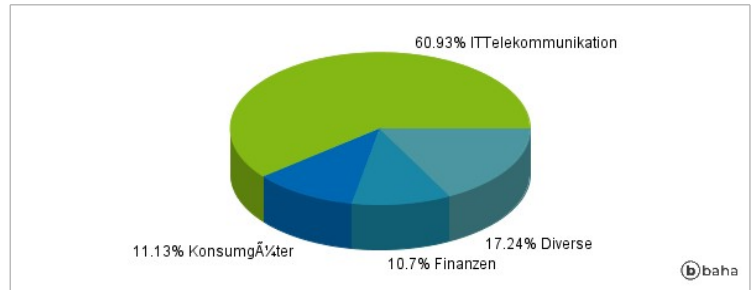
Größte Positionen



Länderverteilung



Branchenverteilung



Historische Daten: 03/2025

Erstellt: 13.03.2025 22:31