

MainFirst - Megatrends Asia A1 EUR (LU2381585913)

KAG: ETHENEA Ind. Inv. ISIN: LU2381585913 Rücknahmepreis: 82,48 EUR Stand: 25.09.2024

Auflagedatum	29.10.21
Ausgabeaufschlag	5,00%
Konditionsdetails auf www.easybank.at	
Fondsvolumen	62.68 Mio.
Ertragstyp	thesaurierend
Letzte Ausschüttung	keine
Anlageregion	Asien/Pazifik ex Japan
Fondstyp	Branchenmix
Fondsmanager	Frank Schwarz



Kapitalanlagegesellschaft	
ETHENEA Ind. Inv.	
16 rue Gabriel Lippmann	
5365 Munsbach	
Luxemburg	
https://www.ethenea.com	

Wertentwicklung*	1J	3J p.a.	5J p.a.
Performance vor AGA	+12,32%	-	-
Performance nach max. AGA	+6,97%	-	-

Kennzahlen*	1J	3J	5J
Sharpe Ratio	0,45	-	-
Volatilität	+20,09%	-	-

* Performanceergebnisse der Vergangenheit lassen keine Rückschlüsse auf die künftige Entwicklung zu.

Fondsstrategie

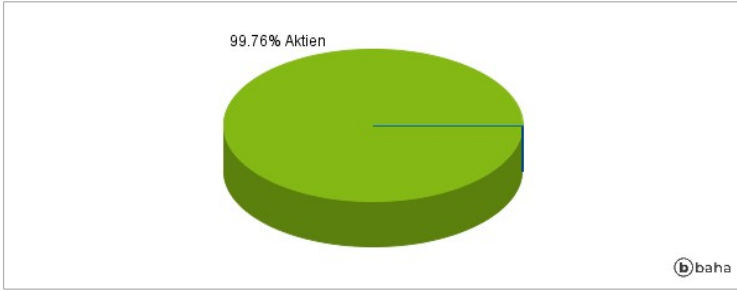
Das Anlageziel des Teilfonds ist es, die Wertentwicklung der Benchmark zu übertreffen. Der Anlageschwerpunkt liegt auf asiatischen Aktien und anderen Beteiligungswertpapieren. Der Teilfonds wird aktiv verwaltet. Die Zusammensetzung des Portfolios wird seitens des Fondsmanagers ausschließlich nach den in den Anlagezielen / der Anlagepolitik definierten Kriterien vorgenommen, regelmäßig überprüft und ggf. angepasst. Für den Teilfonds können an die Wertentwicklung gebundene Zusatzgebühren (Performance Fee) anfallen, welche in Referenz zur Benchmark MSCI AC Asia ex Japan Net Total Return (NDUECAXJ Index, "Index") berechnet werden.

Der Teilfonds investiert seine Vermögenswerte überwiegend (min. 51% brutto) in Aktien oder aktienbezogene Wertpapiere von Unternehmen aus dem asiatischen Raum. Dabei können bis zu 100% in Fremdwährungen investiert werden. Beim Erwerb von Aktien hat der Fonds die Möglichkeit, über das Shanghai- und Shenzhen Hong Kong Stock Connect ("SHSC")- Programm, zulässige chinesische A-Shares zu erwerben. Der Einsatz des SHSC-Programms dient dem Fonds als zusätzliche Investitionsmöglichkeit.

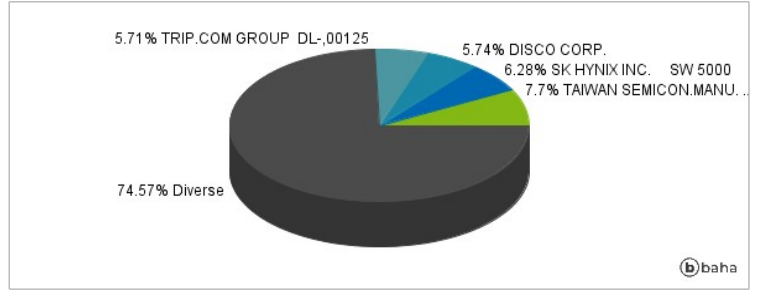
Kommentar:

Fondsspezifische Information

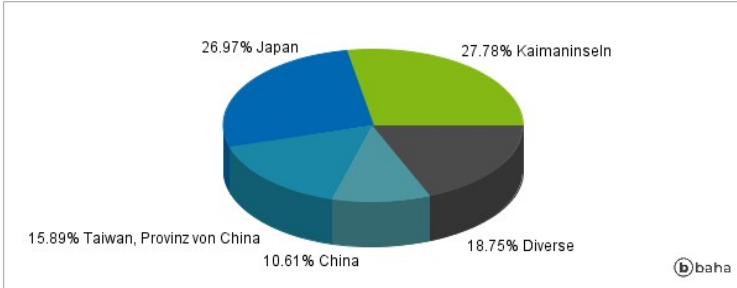
Anlagearten



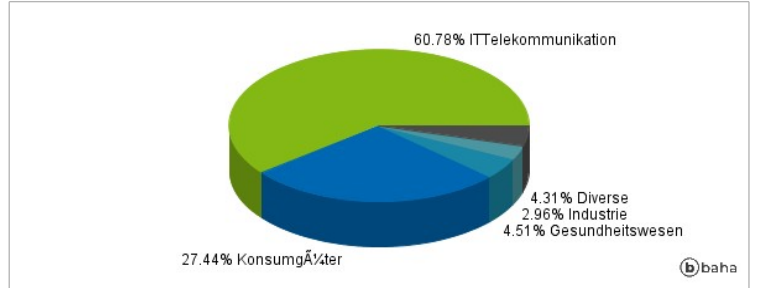
Größte Positionen



Länderverteilung



Branchenverteilung



Historische Daten: 09/2024

Erstellt: 27.09.2024 14:17