

S4A EU Pure Equity I (DE000A2QSGEI)

KAG: Universal-Investment

ISIN: DE000A2QSGEI

Rücknahmepreis: 108,98 EUR

Stand: 20.12.2024

Auflagedatum	25.06.21
Ausgabeaufschlag	5,00%
Konditionsdetails auf www.easybank.at	
Fondsvolumen	22.12 Mio.
Ertragstyp	thesaurierend
Letzte Ausschüttung	keine
Anlageregion	Europa
Fondstyp	Branchenmix
Fondsmanager	n.a



Kapitalanlagegesellschaft	
Universal-Investment	
Theodor-Heuss-Allee 70	
60486 Frankfurt am Main	
Deutschland	
https://www.universal-investment.com	

Wertentwicklung*		1J	3J p.a.	5J p.a.
Performance	vor AGA	+0,79%	+1,97%	-
Performance	nach max. AGA	-4,01%	+0,33%	-
Kennzahlen*		1J	3J	5J
Sharpe Ratio		-0,18	-0,05	-
Volatilität		+11,26%	+16,04%	-

* Performanceergebnisse der Vergangenheit lassen keine Rückschlüsse auf die künftige Entwicklung zu.

Fondsstrategie

Der Fonds ist aktiv gemanagt. Der Fonds strebt als Anlageziel einen möglichst hohen Wertzuwachs an. Um dies zu erreichen, investiert der Fonds mindestens 51 Prozent in Aktien von Unternehmen mit Sitz in einem Mitgliedsstaat der Europäischen Union. Es werden nicht nur Titel ausgewählt, die sich gemessen am Vergleichsvermögen bei vergleichbarem Risiko voraussichtlich positiver entwickeln, sondern auch aufgrund gesonderter Selektion Aktien solcher Unternehmen gezielt vermieden, die sich voraussichtlich schlechter entwickeln. Die Umsetzung der Anlagepolitik erfolgt unter Zuhilfenahme computergestützter, technisch-quantitativer Analysen. Der Fonds kann Derivatgeschäfte tätigen, um Vermögenspositionen abzusichern oder um höhere Wertzuwächse zu erzielen.

Kommentar:

Fondsspezifische Information

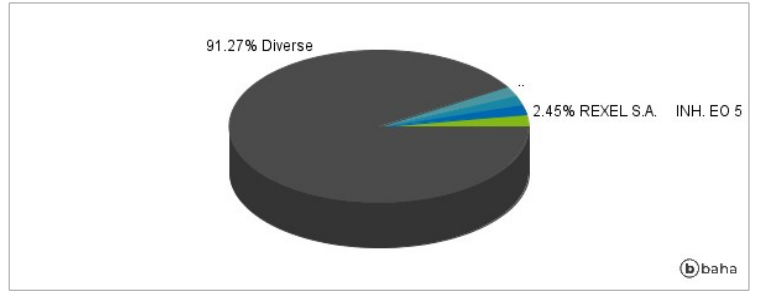
RISIKOHINWEISE: Die Informationen auf dieser Seite dienen ausschließlich zu Informationszwecken und sollten weder als Verkaufsangebot noch als Aufforderung zum Kauf des Wertpapiers oder einer Empfehlung zugunsten des Wertpapiers verstanden werden. Die baha GmbH und die BAWAG P.S.K. Bank für Arbeit und Wirtschaft und Österreichische Postsparkasse Aktiengesellschaft übernehmen trotz sorgfältigster Recherche keinerlei Haftung für die Richtigkeit der angegebenen Daten.

Factsheet erstellt von: www.baha.com

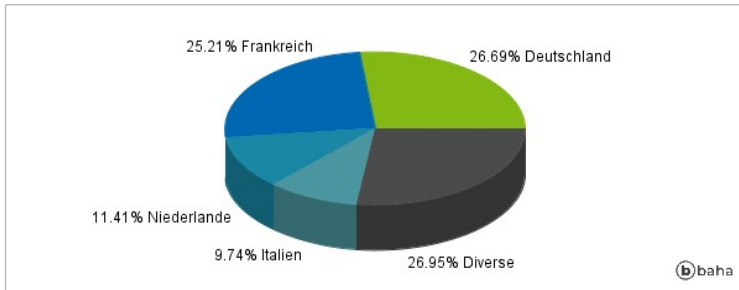
Anlagearten



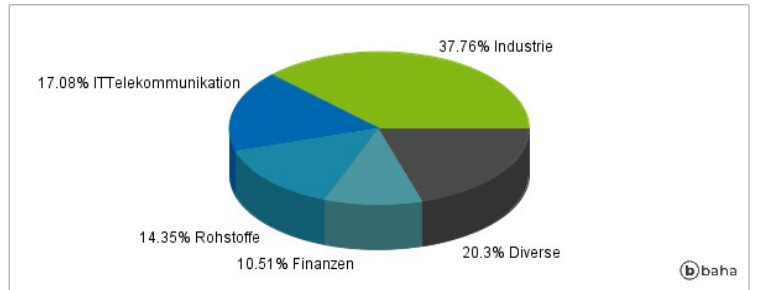
Größte Positionen



Länderverteilung



Branchenverteilung



Historische Daten: 12/2024

Erstellt: 24.12.2024 03:17