

# UBS(Lux)E.F.-Tech Opp.(USD)Q a.CHF H (LUI240779824)

KAG: UBS AM S.A. (EU)

ISIN: LUI240779824

Rücknahmepreis: 346,29 CHF

Stand: 18.02.2025

|  |                                |
|--|--------------------------------|
| Auflagedatum   | 24.08.15                       |
| Ausgabeaufschlag   | 5,00%                          |
| Konditionsdetails auf <a href="http://www.easybank.at">www.easybank.at</a> |                                |
| Fondsvolumen   | 180.81 Mio.                    |
| Ertragstyp   | thesaurierend                  |
| Letzte Ausschüttung  | keine                          |
| Anlageregion   | weltweit                       |
| Fondstyp   | Technologie/Informationstechn. |
| Fondsmanager   | Michael Nell, Scott Wilkin...  |



|   |  |
|---|--|
| <b>Kapitalanlagegesellschaft</b>                      |  |
| UBS AM S.A. (EU)                                      |  |
| 33A avenue J.F. Kennedy                               |  |
| 1855 Luxembourg                                       |  |
| Luxemburg   |  |
| <a href="https://www.ubs.com">https://www.ubs.com</a> |  |

| <b>Wertentwicklung*</b> |               | <b>1J</b> | <b>3J p.a.</b> | <b>5J p.a.</b> |
|-------------------------|---------------|-----------|----------------|----------------|
| Performance             | vor AGA       | +7,46%    | +2,49%         | -              |
| Performance             | nach max. AGA | +2,35%    | +0,84%         | -              |
| <b>Kennzahlen*</b>      |               | <b>1J</b> | <b>3J</b>      | <b>5J</b>      |
| Sharpe Ratio            |               | 0,21      | 0,00           | -              |
| Volatilität             |               | +23,89%   | +29,23%        | -              |

\* Performanceergebnisse der Vergangenheit lassen keine Rückschlüsse auf die künftige Entwicklung zu.

## Fondsstrategie

Der aktiv verwaltete Anlagefonds investiert weltweit hauptsächlich in Aktien von Unternehmen, die von der wachsenden Nachfrage nach Technologie in allen Bereichen der Wirtschaft profitieren. Auf der Basis fundierter Analysen unserer Anlagespezialisten weltweit kombiniert der Fondsmanager sorgfältig ausgewählte Aktien verschiedener Unternehmen aus unterschiedlichen Ländern und Segmenten in diesem Sektor mit dem Ziel, interessante Renditechancen zu nutzen und dabei die Risiken zu steuern. Der Portfolio Manager kann nach eigenem Ermessen über die Zusammensetzung des Portfolios entscheiden und ist im Hinblick auf die Aktien- und Gewichtungen nicht an den Referenzindex gebunden.

Der Anlagefonds wird aktiv mit Bezug auf den Referenzindex MSCI World Information Technology 10/40 (net div. reinvested) verwaltet. Der Referenzindex dient als Massstab für die Portfoliozusammensetzung, Performancevergleiche und das Risikomanagement. Dieser Teilfonds fördert ökologische und/oder soziale Merkmale, verfolgt aber kein nachhaltiges Anlageziel. Die Rendite des Fonds hängt in erster Linie von der Entwicklung an den Aktienmärkten und ihren Wechselkursschwankungen sowie von Dividendenzahlungen ab.

## Kommentar:

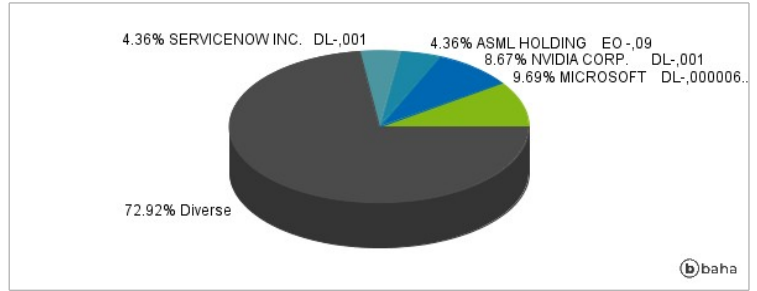
## Fondsspezifische Information

Im Rahmen der Anlagestrategie kann in wesentlichem Umfang in Derivate investiert werden. Aufgrund der Zusammensetzung des Fonds oder der verwendeten Managementtechniken weist der Fonds eine erhöhte Volatilität auf, d.h. die Anteilswerte sind auch innerhalb kurzer Zeiträume großen Schwankungen nach oben und nach unten ausgesetzt, wobei auch Kapitalverluste nicht ausgeschlossen werden können. Die Fondsbestimmungen des UBS(Lux)E.F.-Tech Opp.(USD)Q a.CHF H wurden durch die FMA bewilligt. Der UBS(Lux)E.F.-Tech Opp.(USD)Q a.CHF H kann mehr als 35 % des Fondsvermögens in Wertpapiere/Geldmarktinstrumente folgender Emittenten investieren: die von einem Mitgliedstaat der EU oder seinen Gebietskörperschaften, von einem OECD-Mitgliedstaat, China, Russland, Brasilien, Indonesien oder Singapur, oder von internationalen Organismen öffentlich-rechtlichen Charakters, denen ein oder mehrere EU-Mitgliedstaaten angehören, begeben oder garantiert werden.

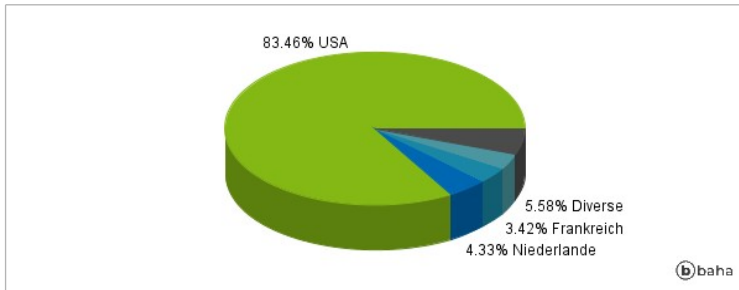
### Anlagearten



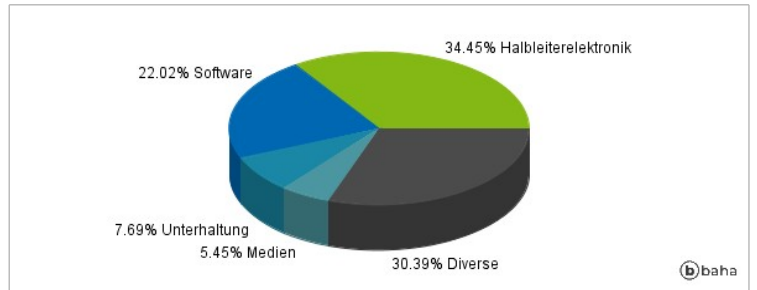
### Größte Positionen



### Länderverteilung



### Branchenverteilung



Historische Daten: 02/2025

Erstellt: 22.02.2025 22:52