

Putnam U.S. Large Cap Growth Fund I (IE00BMW44S94)

KAG: Putnam Inv. (IE) ISIN: IE00BMW44S94 Rücknahmepreis: 18,66 USD Stand: 21.01.2025

| | |
|--|------------------------------|
| Auflagedatum | 18.04.12 |
| Ausgabeaufschlag | - |
| Konditionsdetails auf www.easybank.at | |
| Fondsvolumen | - |
| Ertragstyp | ausschüttend |
| Letzte Ausschüttung | keine |
| Anlageregion | USA |
| Fondstyp | Branchenmix |
| Fondsmanager | Richard E. Bodzy, Gregory... |



| | |
|---|--|
| Kapitalanlagegesellschaft | |
| Putnam Inv. (IE) | |
| 6 St. James's Street | |
| SWIA IER London | |
| Vereinigtes Königreich | |
| https://www.putnam.com | |

| Wertentwicklung* | | 1J | 3J p.a. | 5J p.a. |
|---------------------------|--|-----------|----------------|----------------|
| Performance vor AGA | | +31,69% | +15,46% | - |
| Performance nach max. AGA | | +31,69% | +15,46% | - |

| Kennzahlen* | | 1J | 3J | 5J |
|--------------------|--|-----------|-----------|-----------|
| Sharpe Ratio | | 1,70 | 0,58 | - |
| Volatilität | | +17,14% | +22,10% | - |

* Performanceergebnisse der Vergangenheit lassen keine Rückschlüsse auf die künftige Entwicklung zu.

Fondsstrategie

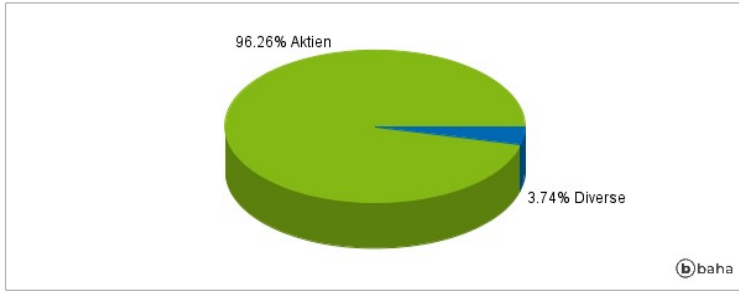
Das Anlageziel des Teilfonds ist die Erreichung eines Kapitalwachstums. Der Teilfonds investiert in Aktien und aktienbezogene Wertpapiere wie Hinterlegungsscheine (Depositary Receipts), Optionsscheine, wandelbare Aktien oder Vorzugsaktien, die von US-amerikanischen Unternehmen mit hoher Marktkapitalisierung emittiert werden, wobei der Schwerpunkt auf Wachstumsaktien liegt. Wachstumsaktien werden von Unternehmen emittiert, bei denen ein schnelleres Gewinnwachstum als bei ähnlichen Unternehmen erwartet wird, und deren Unternehmenswachstum und andere Merkmale zu einem Steigen des Aktienkurses führen können. Der Fonds wird in Bezug auf den Russell 1000 Growth Index aktiv verwaltet. Der Teilfonds kann bis zu einem Drittel seines Vermögens in nichtamerikanische Aktien und aktienbezogene Wertpapiere und/oder in Wertpapiere von Unternehmen mit kleinerer Marktkapitalisierung (Nebenwerte) investieren. Der Teilfonds kann liquide Mittel oder sonstige kurzlaufende Instrumente halten. Der Teilfonds kann auch zu Absicherungszwecken in Schuldtitel investieren.

Kommentar:

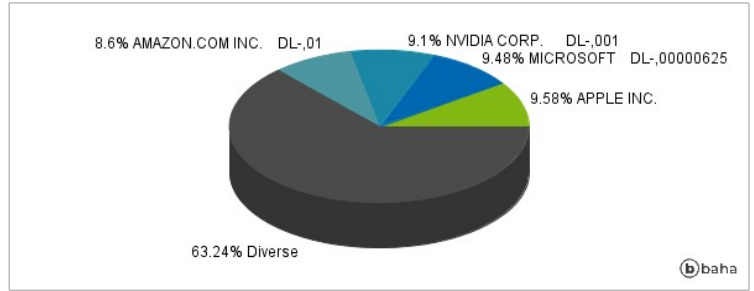
Fondsspezifische Information

Im Rahmen der Anlagestrategie kann in wesentlichem Umfang in Derivate investiert werden. Aufgrund der Zusammensetzung des Fonds oder der verwendeten Managementtechniken weist der Fonds eine erhöhte Volatilität auf, d.h. die Anteilswerte sind auch innerhalb kurzer Zeiträume großen Schwankungen nach oben und nach unten ausgesetzt, wobei auch Kapitalverluste nicht ausgeschlossen werden können. Die Fondsbestimmungen des Putnam U.S. Large Cap Growth Fund I wurden durch die FMA bewilligt. Der Putnam U.S. Large Cap Growth Fund I kann mehr als 35 % des Fondsvermögens in Wertpapiere/Geldmarktinstrumente folgender Emittenten investieren: Member State, its local authorities, non-Member States or public international body of which one or more Member States are members. OECD Governments (provided the relevant issues are investment grade), Government of the People Republic of China, Government of Brazil (provided the issues are of investment grade), Government of India (provided the issues are of investment grade), Government of Singapore, European Investment Bank, European Bank for Reconstruction and Development, International Finance Corporation, International Monetary Fund, Euratom, The Asian Development Bank, European Central Bank, Council of Europe, Eurofima, African Development Bank, International Bank for Reconstruction and Development (The World Bank), The Inter American Development Bank, European Union, Federal National Mortgage Association (Fannie Mae), Federal Home Loan Mortgage Corporation (Freddie Mac), Government National Mortgage Association (Ginnie Mae), Student Loan Marketing Association (Sallie Mae), Federal Home Loan Bank, Federal Farm Credit Bank, Tennessee Valley Authority, Straight-A Funding LLC, Export-Import Bank..

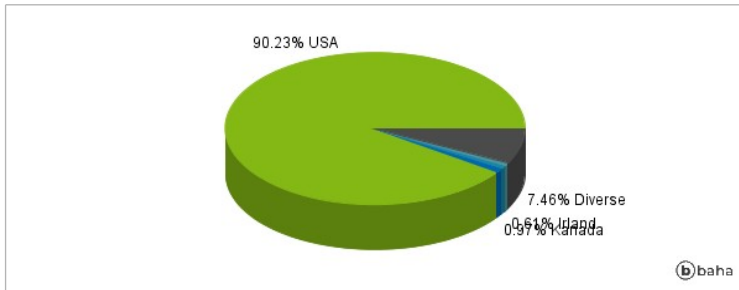
Anlagearten



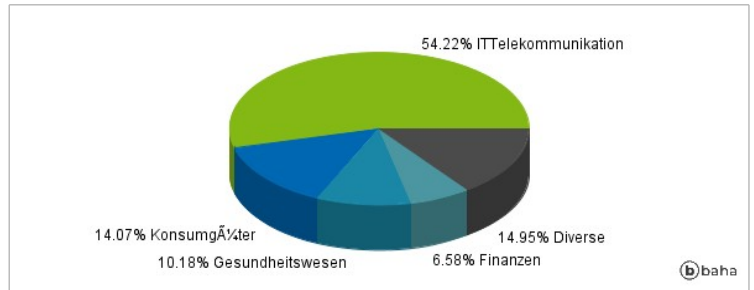
Größte Positionen



Länderverteilung



Branchenverteilung



Historische Daten: 01/2025

Erstellt: 22.01.2025 14:11