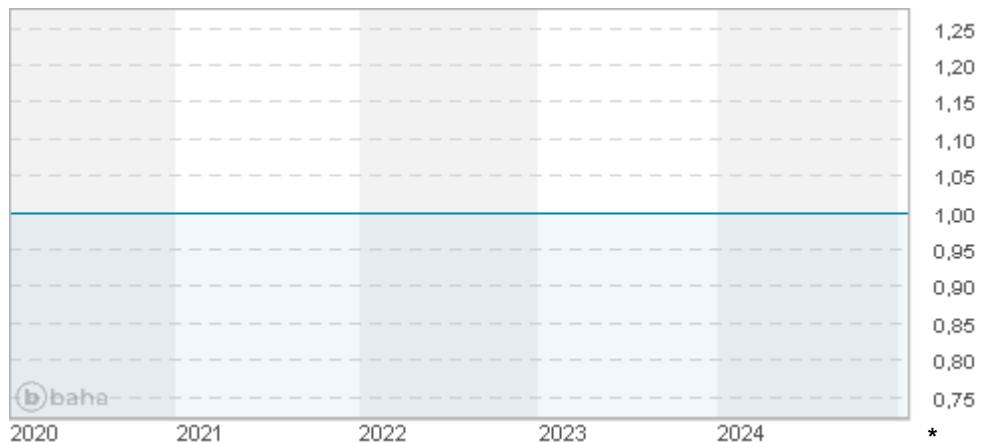


Black Rock ICS Sterling Liq.Fd.P. (IE00B3L10356)

KAG: BlackRock AM (IE) ISIN: IE00B3L10356 Rücknahmepreis: 1,00 GBP Stand: 22.01.2025

Auflagedatum	15.08.08
Ausgabeaufschlag	-
Konditionsdetails auf www.easybank.at	
Fondsvolumen	45,302.06 Mio.
Ertragstyp	thesaurierend
Letzte Ausschüttung	keine
Anlageregion	weltweit
Fondstyp	Geldmarktwerte
Fondsmanager	Matt Clay, Paul Hauff...
Kapitalanlagegesellschaft	
BlackRock AM (IE)	
12 Throgmorton Avenue	
EC2N 2DL London	
Vereinigtes Königreich	
https://www.blackrock.com	



Wertentwicklung*		1J	3J p.a.	5J p.a.
Performance	vor AGA	-	-	-
Performance	nach max. AGA	-	-	-
Kennzahlen*		1J	3J	5J
Sharpe Ratio		-	-	-
Volatilität		-	-	-

* Performanceergebnisse der Vergangenheit lassen keine Rückschlüsse auf die künftige Entwicklung zu.

Fondsstrategie

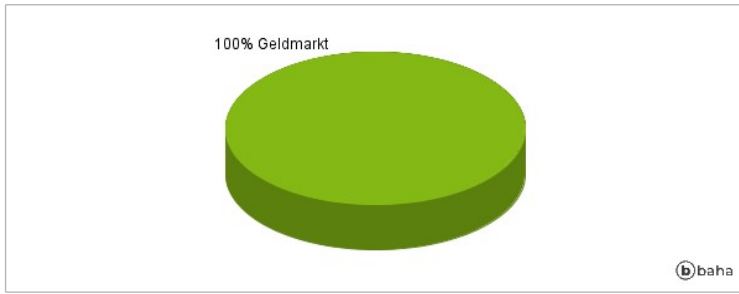
Der Fonds strebt an, die Erträge aus Ihrer Anlage im Einklang mit dem Kapitalerhalt zu maximieren und sicherzustellen, dass seine zugrunde liegenden Vermögenswerte (unter normalen Marktbedingungen) ohne Weiteres gekauft oder verkauft werden können. In den Fonds investiertes Geld ist nicht geschützt oder garantiert. Der Fonds legt in einem breiten Spektrum hochwertiger festverzinslicher Wertpapiere (wie Anleihen) und GMI (d. h. Schuldverschreibungen mit kurzen Laufzeiten) an. Er kann auch in Einlagen bei Kreditinstituten anlegen (z. B. Banken). Der Fonds wird seine Anlage auf Vermögenswerte beschränken, deren Restlaufzeit bis zur vollständigen Rückzahlung des Kapitals 397 Tage oder weniger beträgt. Die gewichtete durchschnittliche Fälligkeit (d. h. die durchschnittliche Zeit bis zu dem Datum, an dem das Kapital des Vermögenswerts vollständig zurückgezahlt sein muss - oder, im Falle von verzinsten Schuldverschreibungen, die durchschnittliche Zeit bis zur nächsten Zinsanpassung an einen Geldmarktsatz) beträgt für alle Vermögenswerte des Fonds bis zu 60 Tage. Die gewichtete durchschnittliche Laufzeit (d. h. die durchschnittliche Zeit bis zu dem Datum, an dem das Kapital der Vermögenswerte vollständig zurückgezahlt sein muss) beträgt für alle Vermögenswerte des Fonds bis zu 120 Tage. Die Vermögenswerte des Fonds können sowohl von Emittenten aus dem Vereinigten Königreich (UK) als auch von Emittenten aus anderen Ländern, einschließlich Regierungen, staatlichen Stellen, Unternehmen und supranationalen Einrichtungen, ausgegeben oder garantiert werden und lauten stets auf Pfund Sterling. Sie weisen zum Zeitpunkt des Erwerbs eine hohe Bonität (d. h. sie erfüllen eine bestimmte Stufe der Kreditwürdigkeit) auf. Der Fonds wird aktiv verwaltet. Die Anlageverwaltungsgesellschaft kann nach eigenem Ermessen die Auswahl der Anlagen für den Fonds treffen. Die Sterling Overnight Index Average Rate (SONIA) sollte von den Anlegern dazu verwendet werden, die Wertentwicklung des Fonds zu vergleichen.

Kommentar:

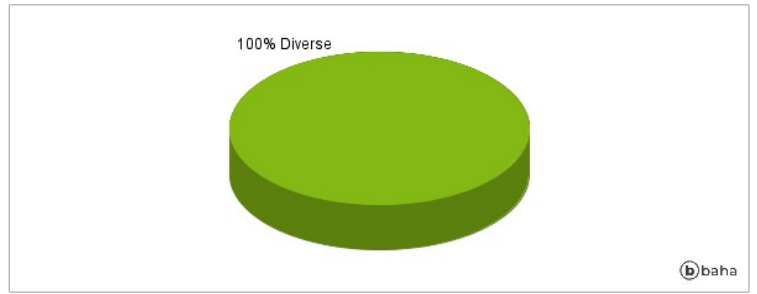
Fondsspezifische Information

Im Rahmen der Anlagestrategie kann überwiegend in Einlagen investiert werden. Im Rahmen der Anlagestrategie kann in wesentlichem Umfang in Derivate investiert werden. Die Fondsbestimmungen des Black Rock ICS Sterling Liq.Fd.P. wurden durch die FMA bewilligt. Der Black Rock ICS Sterling Liq.Fd.P. kann mehr als 35 % des Fondsvermögens in Wertpapiere/Geldmarktinstrumente folgender Emittenten investieren: Mitgliedstaaten oder den Zentralbanken der Mitgliedstaaten, der Europäischen Zentralbank, der Europäischen Investitionsbank, dem Europäischen Investitionsfonds, dem Europäischen Stabilitätsmechanismus, der Europäischen Finanzstabilisierungsfazilität, einer zentralstaatlichen Körperschaft oder Zentralbank eines Drittlands, dem Internationalen Währungsfonds, der Internationalen Bank für Wiederaufbau und Entwicklung, der Entwicklungsbank des Europarates, der Europäischen Bank für Wiederaufbau und Entwicklung, der Bank für Internationalen Zahlungsausgleich oder einem anderen einschlägigen internationalen Finanzinstitut oder einer anderen einschlägigen internationalen Finanzorganisation, dem bzw. der ein oder mehrere Mitgliedstaaten angehören.

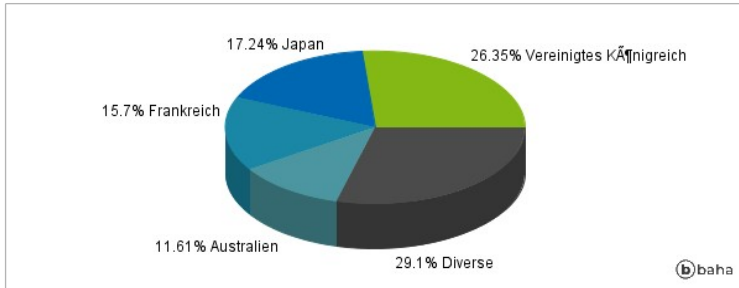
Anlagearten



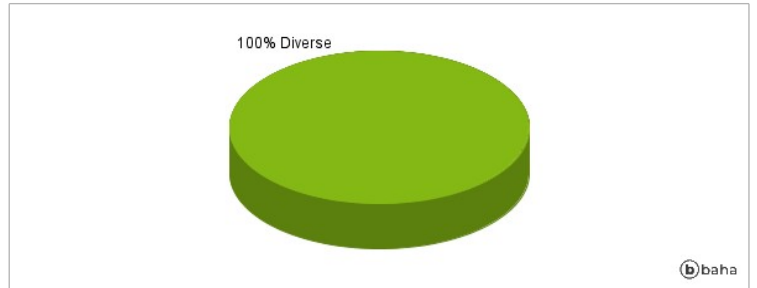
Größte Positionen



Länderverteilung



Branchenverteilung



Historische Daten: 01/2025

Erstellt: 22.01.2025 20:44