

# JPMorgan Funds - Emerging Markets Small Cap Fund A (perf) (dist) - US

KAG: JPMorgan AM (EU)

ISIN: LU0318932752

Rücknahmepreis: 137,20 USD

Stand: 17.07.2024

|  |                             |
|--|-----------------------------|
| Auflagedatum   | 16.02.17                    |
| Ausgabeaufschlag   | 5,00%                       |
| Konditionsdetails auf <a href="http://www.easybank.at">www.easybank.at</a> |                             |
| Fondsvolumen   | 752.99 Mio.                 |
| Ertragstyp   | ausschüttend                |
| Letzte Ausschüttung  | keine                       |
| Anlageregion   | Emerging Markets            |
| Fondstyp   | Branchenmix                 |
| Fondsmanager   | Amit Mehta, Austin Forey... |



|   |  |
|---|--|
| <b>Kapitalanlagegesellschaft</b>  |  |
| JPMorgan AM (EU)  |  |
| PO Box 275  |  |
| 2012 Luxembourg   |  |
| Luxemburg   |  |
| <a href="https://www.jpmorganassetmanagement.de">https://www.jpmorganassetmanagement.de</a> |  |

| <b>Wertentwicklung*</b>   |  | <b>1J</b> | <b>3J p.a.</b> | <b>5J p.a.</b> |
|---------------------------|--|-----------|----------------|----------------|
| Performance vor AGA       |  | +5,62%    | -3,91%         | +3,98%         |
| Performance nach max. AGA |  | +0,59%    | -5,46%         | +2,97%         |
| <b>Kennzahlen*</b>        |  | <b>1J</b> | <b>3J</b>      | <b>5J</b>      |
| Sharpe Ratio              |  | 0,18      | -0,55          | 0,02           |
| Volatilität               |  | +11,00%   | +13,81%        | +16,16%        |

\* Performanceergebnisse der Vergangenheit lassen keine Rückschlüsse auf die künftige Entwicklung zu.

## Fondsstrategie

Erzielung eines langfristigen Kapitalwachstums durch die vorwiegende Anlage in Unternehmen mit geringer Marktkapitalisierung aus Schwellenländern. Mindestens 67% des Vermögens werden in Aktien von Unternehmen mit geringer Marktkapitalisierung investiert, die in einem Schwellenland ansässig sind oder dort den überwiegenden Teil ihrer Geschäftstätigkeit ausüben. Die Marktkapitalisierung drückt den Gesamtwert der Aktien eines Unternehmens aus und kann mit der Zeit beträchtlichen Schwankungen unterworfen sein. Die gewichtete durchschnittliche Marktkapitalisierung wird zu jeder Zeit niedriger als die gewichtete durchschnittliche Marktkapitalisierung des MSCI Emerging Markets IMI Index sein. Der Teilfonds kann über die "China-Hong Kong Stock Connect"-Programme in chinesischen A-Aktien anlegen.

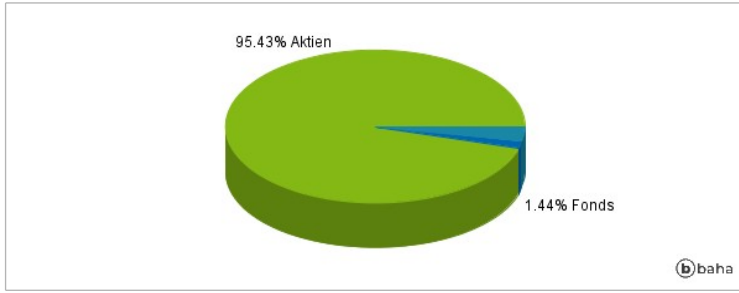
Der Teilfonds wendet einen fundamentalen Bottom-up-Titelauswahlprozess an. Er verfolgt einen auf starken Überzeugungen beruhenden Ansatz, um die besten Anlageideen zu finden. Der Teilfonds ist bestrebt, hochwertige Unternehmen mit überdurchschnittlichem und nachhaltigem Wachstumspotenzial zu ermitteln.

## Kommentar:

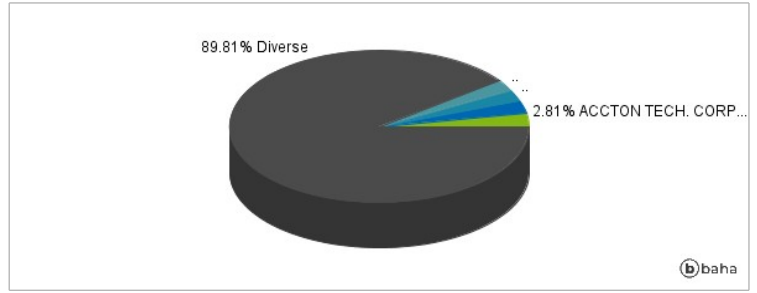
## Fondsspezifische Information

Im Rahmen der Anlagestrategie kann in wesentlichem Umfang in Derivate investiert werden. Aufgrund der Zusammensetzung des Fonds oder der verwendeten Managementtechniken weist der Fonds eine erhöhte Volatilität auf, d.h. die Anteilswerte sind auch innerhalb kurzer Zeiträume großen Schwankungen nach oben und nach unten ausgesetzt, wobei auch Kapitalverluste nicht ausgeschlossen werden können. Die Fondsbestimmungen des JPMorgan Funds - Emerging Markets Small Cap Fund A (perf) (dist) - USD wurden durch die FMA bewilligt. Der JPMorgan Funds - Emerging Markets Small Cap Fund A (perf) (dist) - USD kann mehr als 35 % des Fondsvermögens in Wertpapiere/Geldmarktinstrumente folgender Emittenten investieren: the EU, the national, regional and local administrations of the Member States or their central banks, the European Central Bank, the European Investment Bank, the European Investment Fund, the European Stability Mechanism, the European Financial Stability Facility, a central authority or central bank of a member state of the OECD, Group of Twenty or Singapore, the International Monetary Fund, the International Bank for Reconstruction and Development, the Council of Europe Development Bank, the European Bank for Reconstruction and Development, the Bank for International Settlements.

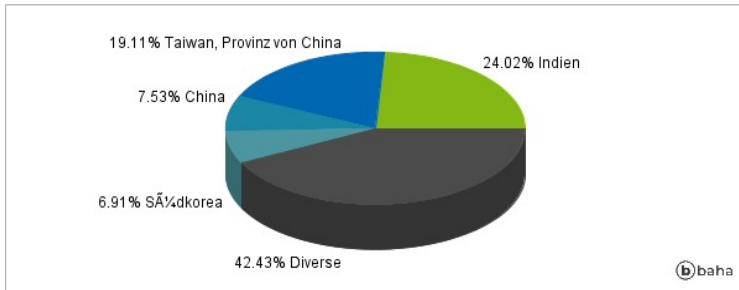
### Anlagearten



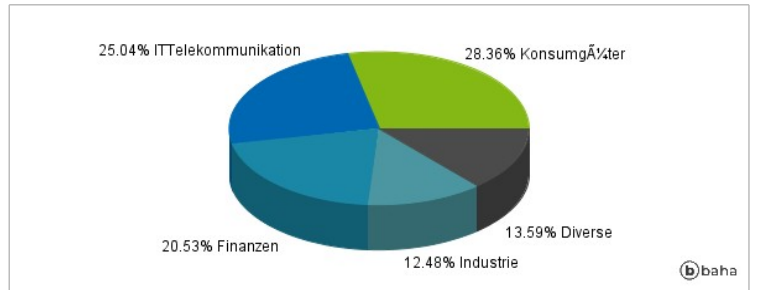
### Größte Positionen



### Länderverteilung



### Branchenverteilung



Historische Daten: 07/2024

Erstellt: 18.07.2024 | 11:26