

JPMorgan Investment Funds - Europe Strategic Dividend Fund C (div)- E

KAG: JPMorgan AM (EU)

ISIN: LU0722079638

Rücknahmepreis: 138,68 EUR

Stand: 09.08.2024

Auflagedatum	18.07.12
Ausgabeaufschlag	-
Konditionsdetails auf www.easybank.at	
Fondsvolumen	512.04 Mio.
Ertragstyp	ausschüttend
Letzte Ausschüttung	keine
Anlageregion	Europa
Fondstyp	Branchenmix
Fondsmanager	M. Barakos, T. Buckingham...
Kapitalanlagegesellschaft	
JPMorgan AM (EU)	
PO Box 275	
2012 Luxembourg	
Luxemburg	
https://www.jpmorganassetmanagement.de	



Wertentwicklung*		1J	3J p.a.	5J p.a.
Performance	vor AGA	+14,32%	+6,29%	-
Performance	nach max. AGA	+14,32%	+6,29%	-
Kennzahlen*		1J	3J	5J
Sharpe Ratio		1,02	0,20	-
Volatilität		+10,62%	+13,66%	-

* Performanceergebnisse der Vergangenheit lassen keine Rückschlüsse auf die künftige Entwicklung zu.

Fondsstrategie

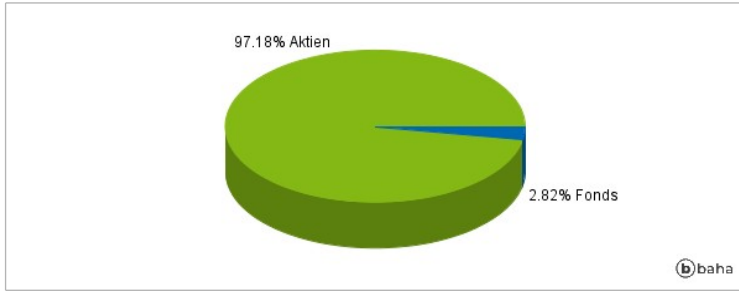
Erzielung langfristiger Erträge durch die vorwiegende Anlage in Aktien europäischer Unternehmen mit einer hohen Dividendenrendite. Wendet einen Bottom-up-Titelauswahlprozess an. Nutzt durch die Kombination von Erkenntnissen aus Fundamentalanalysen und quantitativen Analysen die gesamte Bandbreite des zulässigen Aktienanlageuniversums. Er ist bestrebt, Wertpapiere mit einer hohen Dividendenrendite zu ermitteln, die finanziell solide sind. Vergleichsindex der Anteilklasse MSCI Europe Index (Total Return Net)

Kommentar:

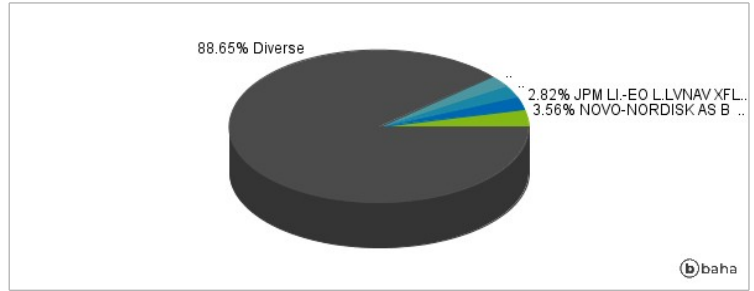
Fondsspezifische Information

Im Rahmen der Anlagestrategie kann in wesentlichem Umfang in Derivate investiert werden. Aufgrund der Zusammensetzung des Fonds oder der verwendeten Managementtechniken weist der Fonds eine erhöhte Volatilität auf, d.h. die Anteilswerte sind auch innerhalb kurzer Zeiträume großen Schwankungen nach oben und nach unten ausgesetzt, wobei auch Kapitalverluste nicht ausgeschlossen werden können. Die Fondsbestimmungen des JPMorgan Investment Funds - Europe Strategic Dividend Fund C (div)- EUR wurden durch die FMA bewilligt. Der JPMorgan Investment Funds - Europe Strategic Dividend Fund C (div)- EUR kann mehr als 35 % des Fondsvermögens in Wertpapiere/Geldmarktinstrumente folgender Emittenten investieren: EU-Mitgliedstaat, seinen lokalen Behörden oder staatlichen Stellen, einem Mitgliedstaat der OECD oder der G20, Singapur, Hongkong oder von einer internationalen öffentlich-rechtlichen Einrichtung, der ein oder mehrere EU-Mitgliedstaaten angehören.

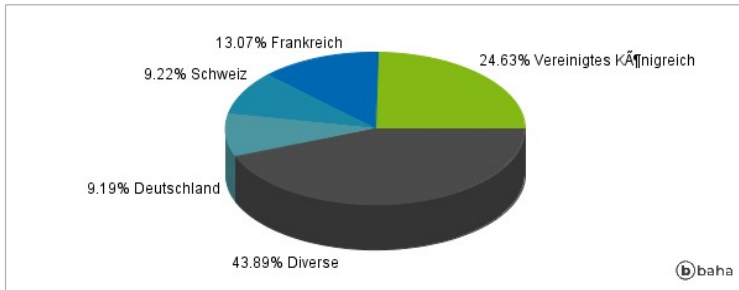
Anlagearten



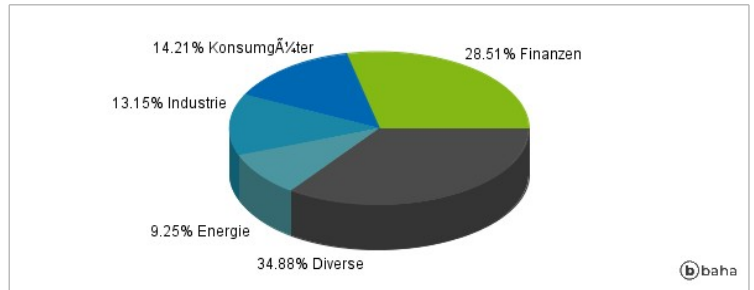
Größte Positionen



Länderverteilung



Branchenverteilung



Historische Daten: 08/2024

Erstellt: 12.08.2024 15:03