

JPMorgan Funds - Global Healthcare Fund A (acc) - AUD (hedge)

KAG: JPMorgan AM (EU) ISIN: LU2386649771 Rücknahmepreis: 10,08 AUD Stand: 23.10.2024

Auflagedatum	18.11.21
Ausgabeaufschlag	5,00%
Konditionsdetails auf www.easybank.at	
Fondsvolumen	6,156.38 Mio.
Ertragstyp	thesaurierend
Letzte Ausschüttung	keine
Anlageregion	weltweit
Fondstyp	Gesundheit/Pharma
Fondsmanager	Dominic Valder, Bartjan...



Kapitalanlagegesellschaft	
JPMorgan AM (EU)	
PO Box 275	
2012 Luxembourg	
Luxemburg	
https://www.jpmorganassetmanagement.de	

Wertentwicklung*	1J	3J p.a.	5J p.a.
Performance vor AGA	+16,75%	+0,27%	-
Performance nach max. AGA	+11,19%	-1,35%	-

Kennzahlen*	1J	3J	5J
Sharpe Ratio	1,18	-	-
Volatilität	+11,61%	-	-

* Performanceergebnisse der Vergangenheit lassen keine Rückschlüsse auf die künftige Entwicklung zu.

Fondsstrategie

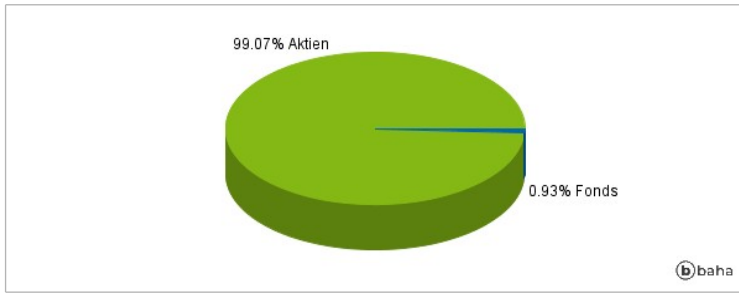
Erzielung einer Rendite durch die vorwiegende Anlage in Unternehmen der Bereiche Pharma, Biotechnologie, Gesundheitswesen-Dienstleistungen, Medizintechnik und Biowissenschaften ("Healthcare-Unternehmen") weltweit. Der Teilfonds wendet einen fundamentalen Bottom-up- Titelauswahlprozess an. Der Anlageprozess basiert auf einer Analyse der einzelnen Aktien durch ein globales Research-Team. Er zielt auf innovative und attraktiv bewertete Unternehmen ab und verwendet starke wissenschaftliche Gründe als Basis für alle Anlageentscheidungen.

Kommentar:

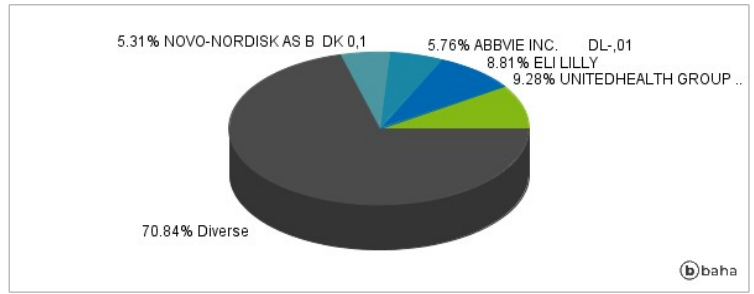
Fondsspezifische Information

Im Rahmen der Anlagestrategie kann in wesentlichem Umfang in Derivate investiert werden. Aufgrund der Zusammensetzung des Fonds oder der verwendeten Managementtechniken weist der Fonds eine erhöhte Volatilität auf, d.h. die Anteilswerte sind auch innerhalb kurzer Zeiträume großen Schwankungen nach oben und nach unten ausgesetzt, wobei auch Kapitalverluste nicht ausgeschlossen werden können. Die Fondsbestimmungen des JPMorgan Funds - Global Healthcare Fund A (acc) - AUD (hedged) wurden durch die FMA bewilligt. Der JPMorgan Funds - Global Healthcare Fund A (acc) - AUD (hedged) kann mehr als 35 % des Fondsvermögens in Wertpapiere/Geldmarktinstrumente folgender Emittenten investieren: the EU, the national, regional and local administrations of the Member States or their central banks, the European Central Bank, the European Investment Bank, the European Investment Fund, the European Stability Mechanism, the European Financial Stability Facility, a central authority or central bank of a member state of the OECD, Group of Twenty or Singapore, the International Monetary Fund, the International Bank for Reconstruction and Development, the Council of Europe Development Bank, the European Bank for Reconstruction and Development, the Bank for International Settlements.

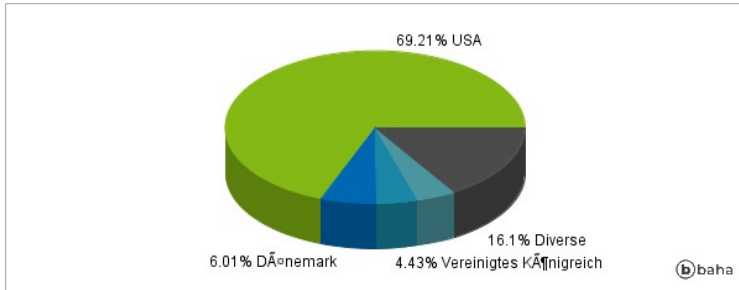
Anlagearten



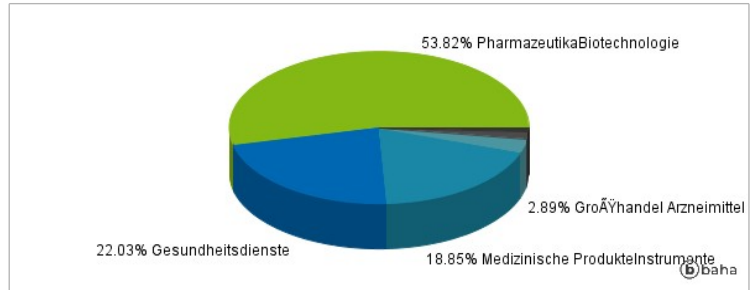
Größte Positionen



Länderverteilung



Branchenverteilung



Historische Daten: 12/2024

Erstellt: 23.12.2024 04:44