

AB SICAV I American Growth Pf.AD HKD (LUI069344957)

KAG: AllianceBernstein LU

ISIN: LUI069344957

Rücknahmepreis: 411,08 HKD

Stand: 03.01.2025

Auflagedatum	06.05.14
Ausgabeaufschlag	5,00%
Konditionsdetails auf www.easybank.at	
Fondsvolumen	63,765.54 Mio.
Ertragstyp	ausschüttend
Letzte Ausschüttung	keine
Anlageregion	USA
Fondstyp	Branchenmix
Fondsmanager	John H. Fogarty, Vinay...



Kapitalanlagegesellschaft	
AllianceBernstein LU	
2-4	
rue Eugene Ruppert 2453	
Luxemburg	
https://www.alliancebernstein.com	

Wertentwicklung*		1J	3J p.a.	5J p.a.
Performance	vor AGA	+28,61%	+5,98%	-
Performance	nach max. AGA	+22,49%	+4,27%	-
Kennzahlen*		1J	3J	5J
Sharpe Ratio		1,60	0,15	-
Volatilität		+16,20%	+21,15%	-

* Performanceergebnisse der Vergangenheit lassen keine Rückschlüsse auf die künftige Entwicklung zu.

Fondsstrategie

Das Ziel des Portfolios ist es, den Wert Ihrer Anlage mithilfe von Kapitalwachstum über einen längeren Zeitraum zu steigern. Unter normalen Marktbedingungen investiert das Portfolio in der Regel mindestens 80 % und nicht weniger als zwei Drittel seines Vermögens in Aktien von Unternehmen, die in den USA gegründet wurden oder dort einen erheblichen Teil ihrer Geschäftsaktivitäten ausüben. Der Anlageverwalter beabsichtigt, ein vergleichsweise konzentriertes, überzeugendes (High Conviction) Portfolio aus Wertpapieren von Unternehmen mit hoher Marktkapitalisierung aufzubauen (in der Regel 40 bis 60 Unternehmen), die seiner Ansicht nach hochwertig sind und überdurchschnittliche langfristige Wachstumseigenschaften bieten. Das Portfolio kann Währungsengagements in jeder beliebigen Währung eingehen. Das Portfolio setzt Derivate zur Absicherung (Risikominderung) und für ein effizientes Portfoliomanagement ein.

Kommentar:

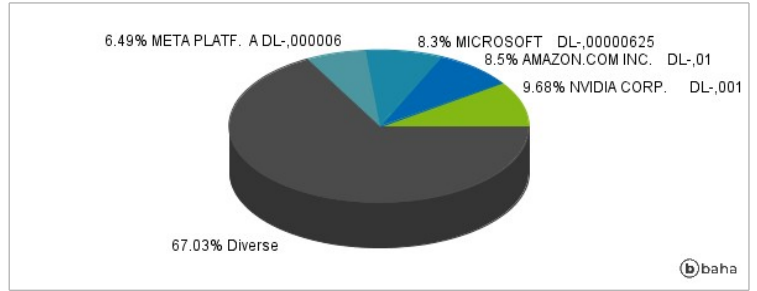
Fondsspezifische Information

Im Rahmen der Anlagestrategie kann in wesentlichem Umfang in Derivate investiert werden. Die Fondsbestimmungen des AB SICAV I American Growth Pf.AD HKD wurden durch die FMA bewilligt. Der AB SICAV I American Growth Pf.AD HKD kann mehr als 35 % des Fondsvermögens in Wertpapiere/Geldmarktinstrumente folgender Emittenten investieren: die Wertpapiere werden von einem Europäischen Staat, seinen Gebietskörperschaften, einem Mitgliedstaat der OECD oder der G20, Singapur oder einer internationalen Einrichtung öffentlich-rechtlichen Charakters, der ein oder mehrere Europäische Staaten angehören, begeben.

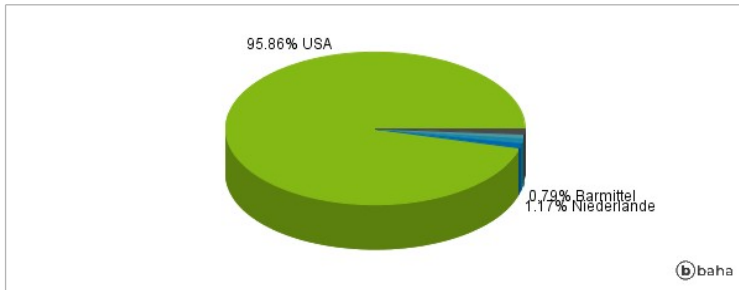
Anlagearten



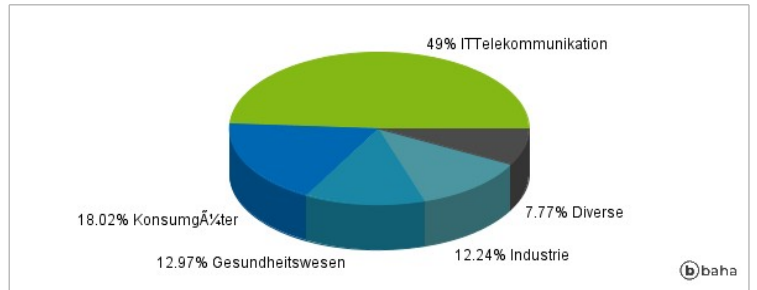
Größte Positionen



Länderverteilung



Branchenverteilung



Historische Daten: 01/2025

Erstellt: 06.01.2025 23:41