

# AB FCP I European Income Portfolio Class AT (LU0173638916)

KAG: AllianceBernstein LU    ISIN: LU0173638916    Rücknahmepreis: 5,86 EUR    Stand: 02.04.2025

Auflagedatum	09.10.03
Ausgabeaufschlag	5,00%
Konditionsdetails auf <a href="http://www.easybank.at">www.easybank.at</a>	
Fondvolumen	1,253.17 Mio.
Ertragstyp	ausschüttend
Letzte Ausschüttung	keine
Anlageregion	Europa
Fondstyp	Anleihen Gemischt
Fondsmanager	Scott DiMaggio, John...
<b>Kapitalanlagegesellschaft</b>	
AllianceBernstein LU	
2-4	
rue Eugene Ruppert 2453	
Luxemburg	
<a href="https://www.alliancebernstein.com">https://www.alliancebernstein.com</a>	



Wertentwicklung*	1J	3J p.a.	5J p.a.
Performance vor AGA	+3,58%	+0,97%	-
Performance nach max. AGA	-1,35%	-0,66%	-
Kennzahlen*	1J	3J	5J
Sharpe Ratio	0,37	-0,30	-
Volatilität	+3,43%	+4,57%	-

\* Performanceergebnisse der Vergangenheit lassen keine Rückschlüsse auf die künftige Entwicklung zu.

## Fondsstrategie

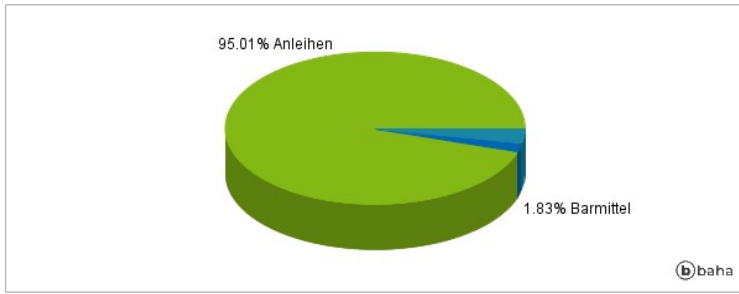
Das Portfolio strebt eine hohe Rendite für deine Anlage an, indem es sowohl hohe Erträge erzielt als auch den Wert deiner Anlage langfristig steigert. Unter normalen Umständen investiert das Portfolio in erster Linie in Schuldtitel von europäischen Unternehmen und Staaten, die auf europäische Währungen lauten. In der Regel können bis zu 35 % des Gesamtvermögens des Portfolios in Schuldverschreibungen mit niedrigerem Rating (unter Investment Grade) und damit riskanteren Wertpapieren investiert werden. Das Portfolio kann bis zu 25 % seines Nettovermögens in Schwellenländer und bis zu 10 % in bedingte Convertible Contingent Bonds (CoCo-Bonds) investieren.

## Kommentar:

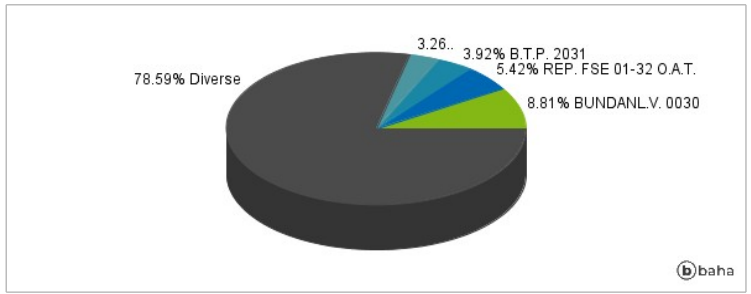
## Fondsspezifische Information

Im Rahmen der Anlagestrategie kann in wesentlichem Umfang in Derivate investiert werden. Die Fondsbestimmungen des AB FCP I European Income Portfolio Class AT wurden durch die FMA bewilligt. Der AB FCP I European Income Portfolio Class AT kann mehr als 35 % des Fondsvermögens in Wertpapiere/Geldmarktinstrumente folgender Emittenten investieren: Member State of the EU, its local authorities, or public international bodies of which one or more of such Member States are members, or by any Member State of the OECD.

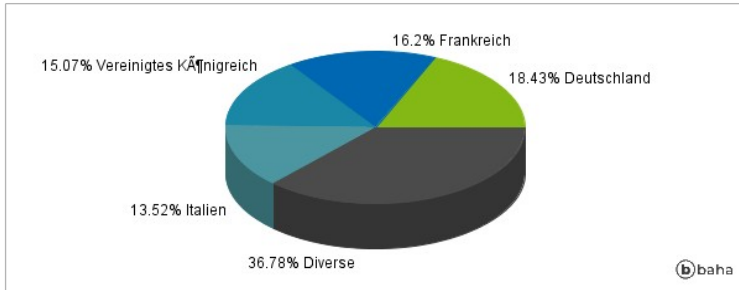
### Anlagearten



### Größte Positionen



### Länderverteilung



### Branchenverteilung



Historische Daten: 04/2025

Erstellt: 04.04.2025 06:44