

# EdR Fd.Income Europe A USD H (LU2199443222)

KAG: E.d.Roth. AM (LU)

ISIN: LU2199443222

Rücknahmepreis: 107,21 USD

Stand: 07.08.2024

|  |                                |
|--|--------------------------------|
| Auflagedatum   | 15.12.21                       |
| Ausgabeaufschlag   | 2,00%                          |
| Konditionsdetails auf <a href="http://www.easybank.at">www.easybank.at</a> |                                |
| Fondvolumen  | 261.37 Mio.                    |
| Ertragstyp   | thesaurierend                  |
| Letzte Ausschüttung  | keine                          |
| Anlageregion   | Europa                         |
| Fondstyp   | Mischfonds/anleihenorientiert  |
| Fondsmanager   | Julien de SAUSSURE, Anthony... |



|   |  |
|---|--|
| <b>Kapitalanlagegesellschaft</b>                              |  |
| E.d.Roth. AM (LU)   |  |
| 7 Princes Street  |  |
| EC2R8AQ London  |  |
| Vereinigtes Königreich  |  |
| <a href="http://www.daltonsp.com">http://www.daltonsp.com</a> |  |

| <b>Wertentwicklung*</b> |               | <b>1J</b> | <b>3J p.a.</b> | <b>5J p.a.</b> |
|-------------------------|---------------|-----------|----------------|----------------|
| Performance             | vor AGA       | +8,69%    | -              | -              |
| Performance             | nach max. AGA | +6,55%    | -              | -              |

| <b>Kennzahlen*</b> |  | <b>1J</b> | <b>3J</b> | <b>5J</b> |
|--------------------|--|-----------|-----------|-----------|
| Sharpe Ratio       |  | 1,64      | -         | -         |
| Volatilität        |  | +3,17%    | -         | -         |

\* Performanceergebnisse der Vergangenheit lassen keine Rückschlüsse auf die künftige Entwicklung zu.

## Fondsstrategie

Das Produkt strebt eine Rendite von 4 % p.a. über den empfohlenen Anlagezeitraum an, indem es in europäische Aktien und festverzinsliche Wertpapiere investiert, die attraktive Renditen und nachhaltige Dividendenzahlungen bieten und von Unternehmen begeben werden, die ESG-Kriterien (Umwelt, Soziales und Unternehmensführung) erfüllen.

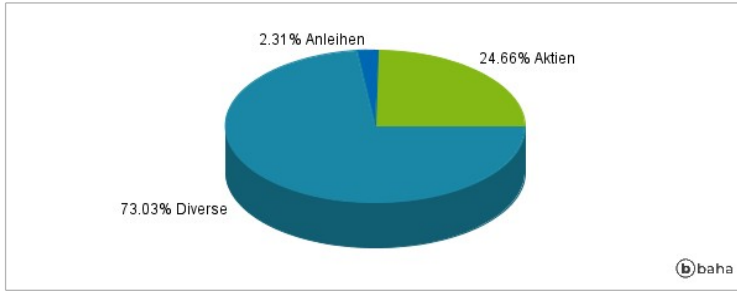
Der Anlageverwalter bezieht bei der Auswahl der am besten bewerteten Unternehmen systematisch Faktoren der Bereiche Umwelt, Soziales und Unternehmensführung (ESG) in seine Finanzanalyse ein. Mindestens 90 % der Portfoliogesellschaften erhalten ein ESG-Rating. Der Auswahlprozess umfasst ein positives Screening durch Auswahl nach dem Best-in-Universum-Ansatz und ein negatives Screening, bei dem der Anlageverwalter eine formelle Ausschlusspolitik festgelegt hat, die den Ausschluss kontroverser Unternehmen im Zusammenhang mit Waffen, Kohle und Tabak vorsieht. Weitere Einzelheiten zu dem auf den Teilfonds angewandten Ansatz für verantwortungsvolles Investieren sind auf der Website des Anlageverwalters zu entnehmen: <https://www.edmond-de-rothschild.com/en/Pages/Responsible-investment.aspx>. Das Produkt wird gemäß Artikel 8 Absatz 1 der Offenlegungsverordnung eingestuft, da es eine Kombination von ESG-Merkmalen bewirbt, obwohl kein Referenzwert für die Erreichung der ökologischen oder sozialen Merkmale festgelegt wurde. Im Hinblick auf seine ESG-Strategie werden mit dem Produkt ökologische Merkmale beworben, jedoch investiert es nicht in ökologisch nachhaltige wirtschaftliche Aktivitäten. Die diesem Finanzprodukt zugrunde liegenden Investitionen berücksichtigen nicht die EU-Kriterien für ökologisch nachhaltige Wirtschaftstätigkeiten im Rahmen der Taxonomie-Verordnung. Das Produkt investiert mindestens 50 % seines Nettovermögens in auf Euro lautende Unternehmensanleihen.

## Kommentar:

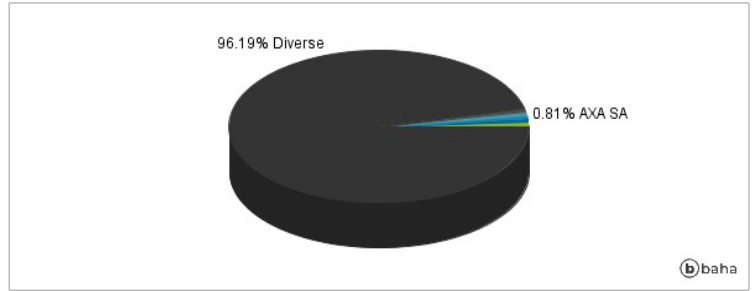
## Fondsspezifische Information

Im Rahmen der Anlagestrategie kann in wesentlichem Umfang in Derivate investiert werden. Die Fondsbestimmungen des EdR Fd.Income Europe A USD H wurden durch die FMA bewilligt. Der EdR Fd.Income Europe A USD H kann mehr als 35 % des Fondsvermögens in Wertpapiere/Geldmarktinstrumente folgender Emittenten investieren: eligible non-OECD Member States (such as members of the G20, Singapore and Hong Kong) or by international organisations of a public nature of which one or more EU Member States are members.

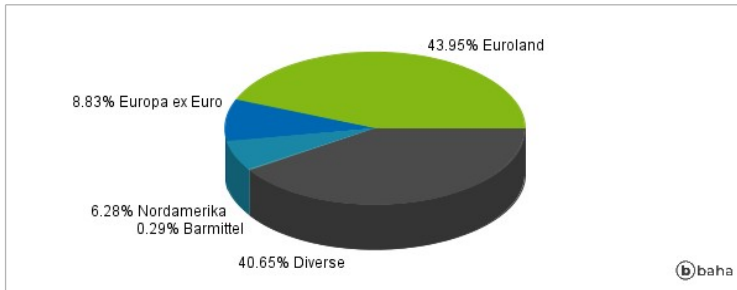
### Anlagearten



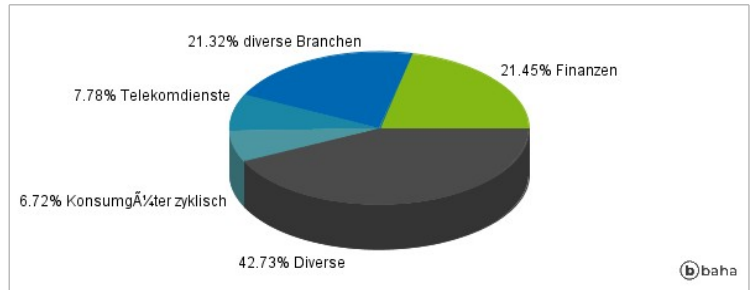
### Größte Positionen



### Länderverteilung



### Branchenverteilung



Historische Daten: 08/2024

Erstellt: 11.08.2024 20:36