

Vontobel Fund - Global Corporate Bond H (hedged) CHF (LU226

KAG: Vontobel AM ISIN: LU2269201377 Rücknahmepreis: 81,63 CHF Stand: 07.04.2025

Auflagedatum	18.12.20
Ausgabeaufschlag	5,00%
Konditionsdetails auf www.easybank.at	
Fondvolumen	764.04 Mio.
Ertragstyp	thesaurierend
Letzte Ausschüttung	keine
Anlageregion	weltweit
Fondstyp	Anleihen Unternehmen
Fondsmanager	Christian Hantel, Marc...
Kapitalanlagegesellschaft	
Vontobel AM	
Gotthardstrasse 43	
8022 Zürich	
Schweiz	
https://www.vontobel.com	



Wertentwicklung*	1J	3J p.a.	5J p.a.
Performance vor AGA	-0,44%	-2,95%	-
Performance nach max. AGA	-5,18%	-4,52%	-
Kennzahlen*	1J	3J	5J
Sharpe Ratio	-0,63	-0,91	-
Volatilität	+4,39%	+5,83%	-

* Performanceergebnisse der Vergangenheit lassen keine Rückschlüsse auf die künftige Entwicklung zu.

Fondsstrategie

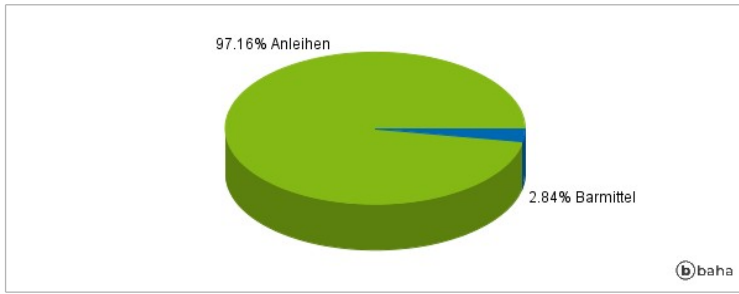
Dieser aktiv verwaltete Teilfonds beabsichtigt bestmögliche Anlagerenditen zu erzielen, indem er in globale Investment-Grade- Unternehmensschuldtitel investiert. Der Teilfonds investiert mindestens zwei Drittel seines Vermögens in festverzinsliche Wertpapiere, einschliesslich Wandel- und Optionsanleihen. Jeweils bis zu 10% können in forderungs- oder hypotheckenbesicherte Wertpapiere und in Contingent Convertible Bonds (CoCo-Bonds) investiert werden. Daneben kann der Teilfonds flüssige Mittel halten. Der Teilfonds investiert hauptsächlich in Wertpapiere von öffentlich rechtlichen und privaten Schuldner, die auf frei konvertierbare Währungen lauten und ein Investment-Grade-Rating aufweisen. Der Teilfonds kann Derivate zur Erreichung des Anlagezieles sowie zur Absicherung einsetzen.

Kommentar:

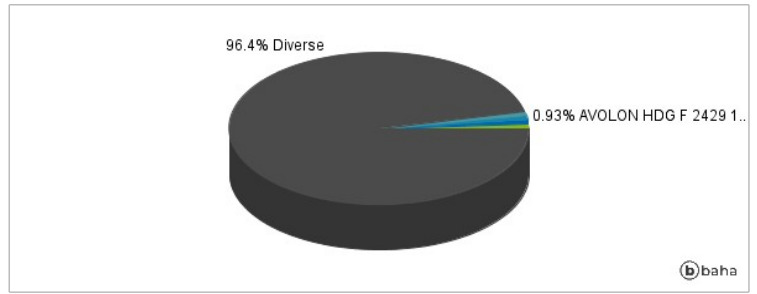
Fondsspezifische Information

Im Rahmen der Anlagestrategie kann in wesentlichem Umfang in Derivate investiert werden. Die Fondsbestimmungen des Vontobel Fund - Global Corporate Bond H (hedged) CHF wurden durch die FMA bewilligt. Der Vontobel Fund - Global Corporate Bond H (hedged) CHF kann mehr als 35 % des Fondsvermögens in Wertpapiere/Geldmarktinstrumente folgender Emittenten investieren: von einem Mitgliedstaat oder seinen Gebietskörperschaften oder von einem sonstigen Mitgliedstaat der OECD, Singapur, Brasilien, Russland, Indonesien und Südafrika oder von internationalen Organismen öffentlich-rechtlichen Charakters, denen ein oder mehrere EU Mitgliedstaaten angehören.

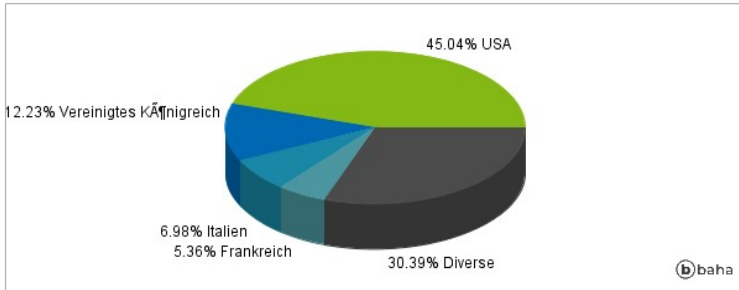
Anlagearten



Größte Positionen



Länderverteilung



Branchenverteilung



Historische Daten: 04/2025

Erstellt: 09.04.2025 02:53