

F.Japan Fd.W EUR (LUI065170026)

KAG: Franklin Templeton

ISIN: LUI065170026

Rücknahmepreis: 24,27 EUR

Stand: 20.02.2025

Auflagedatum	23.05.14
Ausgabeaufschlag	-
Konditionsdetails auf www.easybank.at	
Fondsvolumen	134.33 Mio.
Ertragstyp	thesaurierend
Letzte Ausschüttung	keine
Anlageregion	Japan
Fondstyp	Branchenmix
Fondsmanager	Ferdinand Cheuk, Chen...
Kapitalanlagegesellschaft	
Franklin Templeton	
Schottenring 16	
2.OG 1010	
Österreich	
https://www.franklintempleton.at	



Wertentwicklung*		1J	3J p.a.	5J p.a.
Performance	vor AGA	+19,15%	+12,50%	-
Performance	nach max. AGA	+19,15%	+12,50%	-
Kennzahlen*		1J	3J	5J
Sharpe Ratio		0,89	0,62	-
Volatilität		+18,67%	+15,98%	-

* Performanceergebnisse der Vergangenheit lassen keine Rückschlüsse auf die künftige Entwicklung zu.

Fondsstrategie

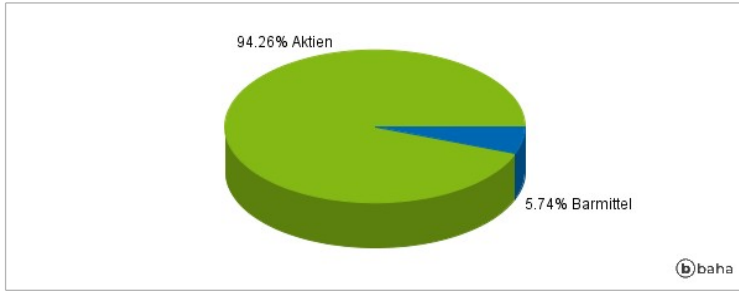
Der Fonds ist bestrebt, den Wert seiner Anlagen mittel- bis langfristig zu steigern. Der Fonds verfolgt eine aktiv verwaltete Anlagestrategie und investiert hauptsächlich in: - Aktien, die von Unternehmen beliebiger Größe ausgegeben werden, die ihren Firmensitz in Japan haben oder dort in erheblichem Maße geschäftlich tätig sind. Das Investment-Team bewertet jedes Unternehmen und berücksichtigt dabei Faktoren wie die Qualität des Managements und das zukünftige Wachstumspotenzial. Außerdem berücksichtigt das Investment-Team wirtschaftliche Trends, die sich auf Wertpapierpreise auswirken könnten. Der Referenzindex des Fonds ist der Tokyo Stock Price Index (TOPIX). Der Referenzindex bietet AnlegerInnen lediglich eine Möglichkeit, die Wertentwicklung des Fonds zu vergleichen. Er schränkt die Portfoliozusammensetzung des Fonds nicht ein und wird nicht als Zielwert gesetzt, den die Wertentwicklung des Fonds übertreffen soll. Der Fonds kann vom Referenzindex abweichen.

Kommentar:

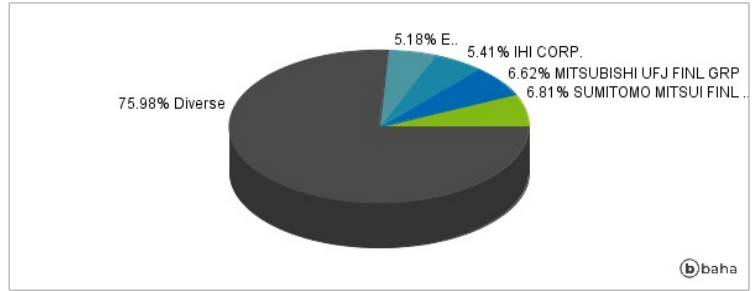
Fondsspezifische Information

Im Rahmen der Anlagestrategie kann in wesentlichem Umfang in Derivate investiert werden. Die Fondsbestimmungen des F.Japan Fd.W EUR wurden durch die FMA bewilligt. Der F.Japan Fd.W EUR kann mehr als 35 % des Fondsvermögens in Wertpapiere/Geldmarktinstrumente folgender Emittenten investieren: by any EU Member State, its local authorities, or public international bodies of which one or more EU Member States are members, by any other State of the OECD, by Singapore or any member state of the G20.

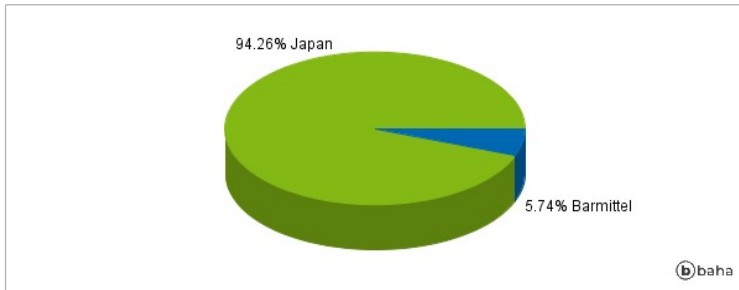
Anlagearten



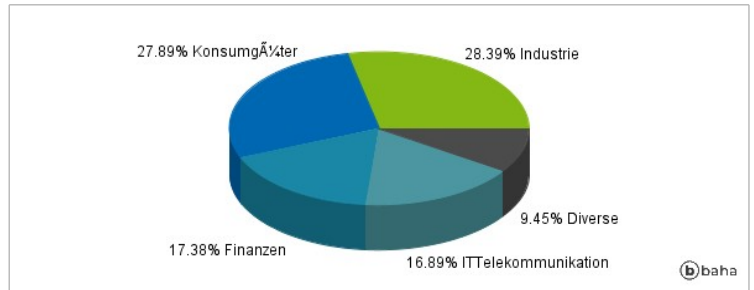
Größte Positionen



Länderverteilung



Branchenverteilung



Historische Daten: 02/2025

Erstellt: 23.02.2025 18:15