

# BNPP F.Target Risk Balanced P.EUR (LU0823396048)

KAG: BNP PARIBAS AM (LU)

ISIN: LU0823396048

Rücknahmepreis: 91,74 EUR

Stand: 20.01.2025

Auflagedatum	25.02.13
Ausgabeaufschlag	3,00%
Konditionsdetails auf <a href="http://www.easybank.at">www.easybank.at</a>	
Fondvolumen	290.41 Mio.
Ertragstyp	ausschüttend
Letzte Ausschüttung	keine
Anlageregion	weltweit
Fondstyp	Mischfonds/flexibel
Fondsmanager	BENCHETRIT Fabien
<b>Kapitalanlagegesellschaft</b>	
BNP PARIBAS AM (LU)	
10	
rue Edward Steichen 2540	
Luxemburg	
<a href="https://www.bnpparibas-am.com">https://www.bnpparibas-am.com</a>	



<b>Wertentwicklung*</b>		<b>1J</b>	<b>3J p.a.</b>	<b>5J p.a.</b>
Performance	vor AGA	+6,62%	-1,37%	-
Performance	nach max. AGA	+3,52%	-2,34%	-
<b>Kennzahlen*</b>		<b>1J</b>	<b>3J</b>	<b>5J</b>
Sharpe Ratio		0,87	-0,76	-
Volatilität		+4,55%	+5,35%	-

\* Performanceergebnisse der Vergangenheit lassen keine Rückschlüsse auf die künftige Entwicklung zu.

## Fondsstrategie

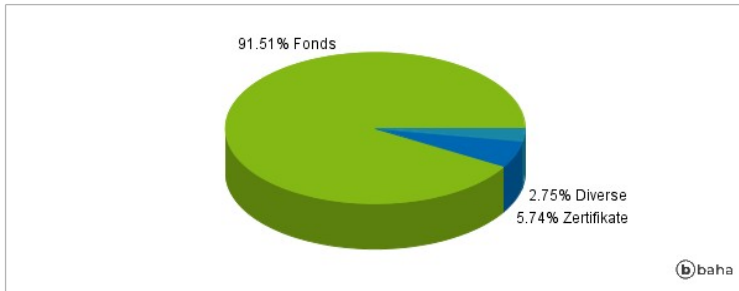
Der Fonds wird aktiv verwaltet, ohne Bezugnahme auf einen Index. Der Fonds gehört zur Kategorie der Dachfonds. Ziel des Teilfonds ist die mittelfristige Wertsteigerung seiner Vermögenswerte durch Anwendung einer flexiblen und diversifizierten Allokationsstrategie über alle Vermögensklassen, mittels Fonds und direkter Anlagen in allen Arten von übertragbaren Wertpapieren und/oder in Barmitteln sowie Finanzderivaten. Der Zielwert für die jährliche Volatilität beträgt 7,5%.

## Kommentar:

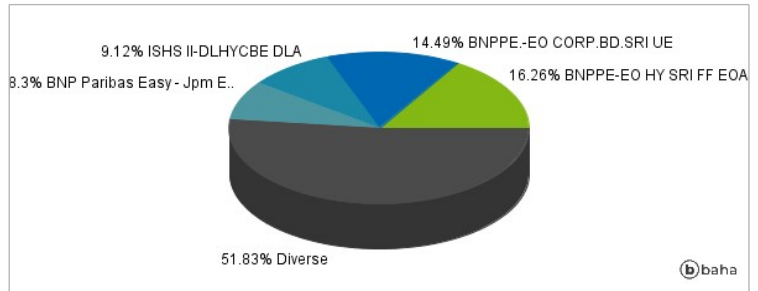
## Fondsspezifische Information

Im Rahmen der Anlagestrategie kann in wesentlichem Umfang in Derivate investiert werden. Die Fondsbestimmungen des BNPP F.Target Risk Balanced P.EUR wurden durch die FMA bewilligt. Der BNPP F.Target Risk Balanced P.EUR kann mehr als 35 % des Fondsvermögens in Wertpapiere/Geldmarktinstrumente folgender Emittenten investieren: Member State, one or more of its local authorities, a Third Country part of the OECD, Brazil, People's Republic of China, India, Russia, Singapore and South Africa, or a public international body to which one or more Member States belong..

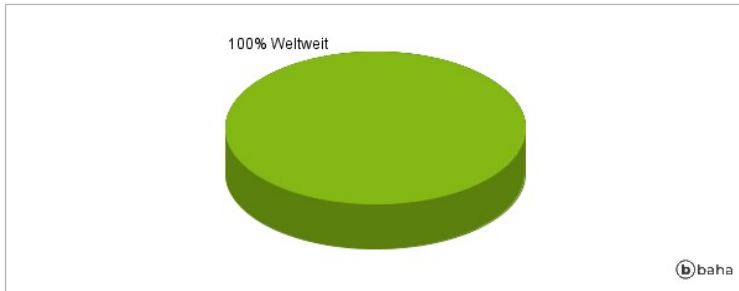
### Anlagearten



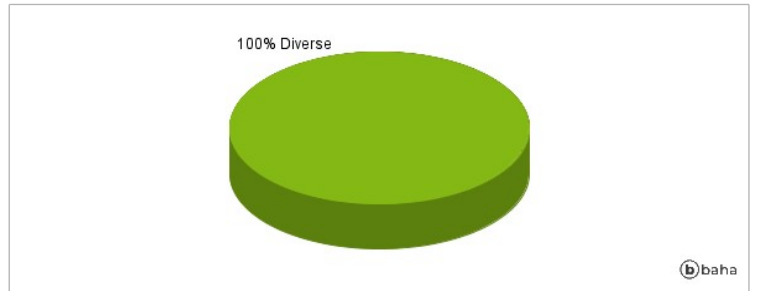
### Größte Positionen



### Länderverteilung



### Branchenverteilung



Historische Daten: 01/2025

Erstellt: 22.01.2025 08:05