

HSBC GIF Gl.Em.Mkts.Loc.D.ICO EUR (LU0954274642)

KAG: HSBC Inv. Funds (LU)

ISIN: LU0954274642

Rücknahmepreis: 7,40 EUR

Stand: 14.01.2025

Auflagedatum	10.06.14
Ausgabeaufschlag	3,10%
Konditionsdetails auf www.easybank.at	
Fondsvolumen	1,226.88 Mio.
Ertragstyp	thesaurierend
Letzte Ausschüttung	keine
Anlageregion	Emerging Markets
Fondstyp	Anleihen Staaten orientiert
Fondsmanager	Hugo Novaro, Tadashi...



Kapitalanlagegesellschaft	
HSBC Inv. Funds (LU)	
18	
Boulevard de Kockelscheuer 1821	
Luxemburg	
www.assetmanagement.hsbc.lu	

Wertentwicklung*		1J	3J p.a.	5J p.a.
Performance	vor AGA	-3,43%	-2,77%	-
Performance	nach max. AGA	-6,33%	-3,75%	-

Kennzahlen*		1J	3J	5J
Sharpe Ratio		-1,10	-0,74	-
Volatilität		+5,67%	+7,51%	-

* Performanceergebnisse der Vergangenheit lassen keine Rückschlüsse auf die künftige Entwicklung zu.

Fondsstrategie

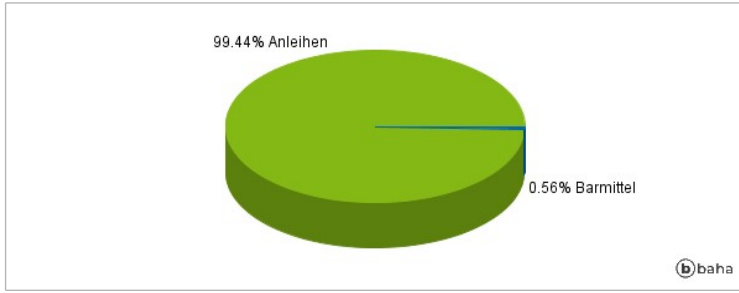
Der Fonds strebt Kapitalwachstum und Erträgen an, indem er in ein Portfolio aus Schwellenmarktanleihen (das auf Lokalwährungen lautet) investiert. Unter normalen Marktbedingungen wird der Fonds seine Vermögenswerte in erster Linie in Anleihen mit Investment-Grade-Rating und Anleihen ohne Investment-Grade-Rating sowie andere ähnliche Wertpapiere investieren, die von Regierungen, Regierungsbehörden, supranationalen Stellen begeben oder garantiert werden oder von Unternehmen mit Sitz in Schwellenmärkten ausgegeben werden, sowie in Devisentermingeschäfte und nicht lieferbare Termingeschäfte. Diese Vermögenswerte lauten überwiegend auf die lokale Währung. Der Fonds kann in auf den US-Dollar (USD) lautende Wertpapiere investieren oder in Währungen von Ländern, die der Organisation für wirtschaftliche Zusammenarbeit und Entwicklung angehören.

Kommentar:

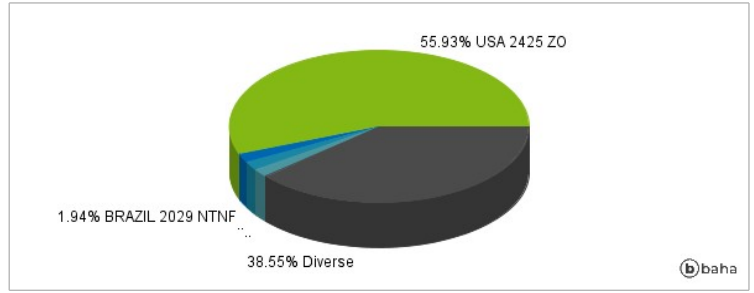
Fondsspezifische Information

Im Rahmen der Anlagestrategie kann in wesentlichem Umfang in Derivate investiert werden. Die Fondsbestimmungen des HSBC GIF Gl.Em.Mkts.Loc.D.ICO EUR wurden durch die FMA bewilligt. Der HSBC GIF Gl.Em.Mkts.Loc.D.ICO EUR kann mehr als 35 % des Fondsvermögens in Wertpapiere/Geldmarktinstrumente folgender Emittenten investieren: Member State, by one or more of its local authorities or agencies, a non-Member State of the EU or by another Member State of the OECD, Singapore or any member state of the Group of Twenty or by public international bodies of which one or more Member States of the EU are members.

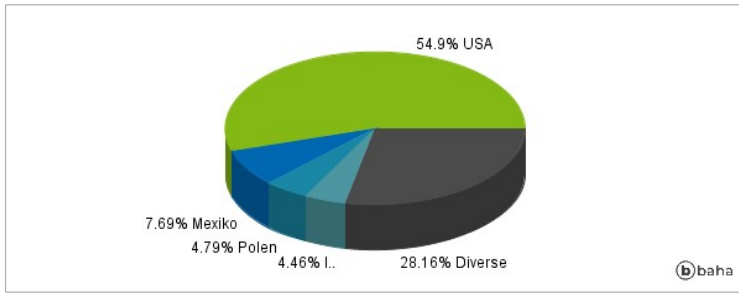
Anlagearten



Größte Positionen



Länderverteilung



Branchenverteilung



Historische Daten: 01/2025

Erstellt: 15.01.2025 14:41