

# iMGP US Value I USD D (LU0821217063)

KAG: iM Global Partner AM

ISIN: LU0821217063

Rücknahmepreis: 1746,47 USD

Stand: 17.07.2024

Auflagedatum	11.11.14
Ausgabeaufschlag	-
Konditionsdetails auf <a href="http://www.easybank.at">www.easybank.at</a>	
Fondsvolumen	-
Ertragstyp	ausschüttend
Letzte Ausschüttung	keine
Anlageregion	USA
Fondstyp	Branchenmix
Fondsmanager	Scharf Investments LLC...
<b>Kapitalanlagegesellschaft</b>	
iM Global Partner AM	
10-12	
Boulevard Franklin D. Roosevelt 2450	
Luxemburg	
<a href="http://www.imgp.com">www.imgp.com</a>	



Wertentwicklung*	1J	3J p.a.	5J p.a.
Performance vor AGA	+14,24%	+6,62%	+7,26%
Performance nach max. AGA	+14,24%	+6,62%	+7,26%
Kennzahlen*	1J	3J	5J
Sharpe Ratio	1,18	0,23	0,22
Volatilität	+9,02%	+12,85%	+16,15%

\* Performanceergebnisse der Vergangenheit lassen keine Rückschlüsse auf die künftige Entwicklung zu.

## Fondsstrategie

Das Ziel dieses Fonds ist es, seinen Anlegern einen langfristigen Kapitalzuwachs zu bieten, vorwiegend durch ein diversifiziertes Portfolio mit Anlagen in Eigenkapital und ähnlichen Instrumenten von Emittenten in den USA, bei denen nach Ansicht des Unterverwalters das Wertsteigerungspotenzial langfristig deutlich größer als das Abwärtsrisiko ist. Eigenkapital- und ähnliche Instrumente, in die der Teilfonds investieren darf, sind unter anderem Stammaktien und Vorzugsaktien von Unternehmen jeder Grösse und aller Sektoren.

Der Fonds fördert ökologische und soziale Merkmale gemäß Artikel 8 der Verordnung (EU) 2019/2088, hat aber keine nachhaltigen Investitionen zum Ziel. Der Unterverwalter ist der Ansicht, dass die Berücksichtigung ökologischer, sozialer und die Unternehmensführung betreffender (ESG) Kriterien eine langfristige Wertschöpfung ermöglicht und positive Veränderungen fördert. Zu diesem Zweck hat sich die Verwaltungsgesellschaft eine ESG-Richtlinie gegeben, die unter [www.imgp.com](http://www.imgp.com) eingesehen werden kann. Laut der ESG-Richtlinie wird jede Aktie vor der Anlage einer gründlichen Beurteilung nach verschiedenen ESG-Faktoren unterzogen, die von externen Quellen bereitgestellt und durch interne Untersuchungen des Unterverwalters ergänzt werden. Unternehmen mit einem schlechten ESG-Rating können in das Portfolio aufgenommen werden. In diesen Fällen strebt der Unterverwalter jedoch ein aktives Engagement mit der Unternehmensleitung im Hinblick auf Problempunkte an und unterwirft das Unternehmen einer speziellen Überwachung. Auf Einzelfallbasis kann der Unterverwalter zwar Aktien im Portfolio halten, die schwächere ESG-Merkmale aufweisen. Ein bedeutender Teil des Portfolios wird jedoch in Aktien investiert, die nach Ansicht des Unterverwalters gute ESG-Merkmale im Sinne der ESG-Richtlinie aufweisen.

## Kommentar:

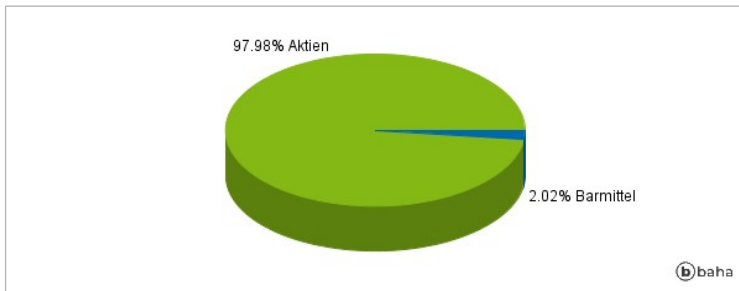
## Fondsspezifische Information

Im Rahmen der Anlagestrategie kann in wesentlichem Umfang in Derivate investiert werden. Aufgrund der Zusammensetzung des Fonds oder der verwendeten Managementtechniken weist der Fonds eine erhöhte Volatilität auf, d.h. die Anteilswerte sind auch innerhalb kurzer Zeiträume großen Schwankungen nach oben und nach unten ausgesetzt, wobei auch Kapitalverluste nicht ausgeschlossen werden können. Die Fondsbestimmungen des iMGP US Value I USD D wurden durch die FMA bewilligt. Der iMGP US Value I USD D kann mehr als 35 % des Fondsvermögens in Wertpapiere/Geldmarktinstrumente folgender Emittenten investieren: die (i) von einem EU-Mitgliedstaat, seinen regionalen oder lokalen Behörden oder internationalen Körperschaften öffentlichen Rechts, denen ein oder mehrere EU-Mitgliedstaat(en) angehören, (ii) durch einen der OECD oder den G-20 angehörenden Staat oder (iii) von Singapur oder Hongkong ausgegeben oder verbürgt wurden..

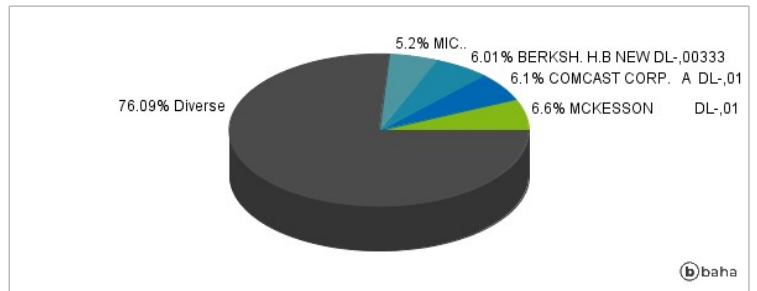
RISIKOHINWEISE: Die Informationen auf dieser Seite dienen ausschließlich zu Informationszwecken und sollten weder als Verkaufsangebot noch als Aufforderung zum Kauf des Wertpapiers oder einer Empfehlung zugunsten des Wertpapiers verstanden werden. Die baha GmbH und die BAWAG P.S.K. Bank für Arbeit und Wirtschaft und Österreichische Postsparkasse Aktiengesellschaft übernehmen trotz sorgfältigster Recherche keinerlei Haftung für die Richtigkeit der angegebenen Daten.

Factsheet erstellt von: [www.baha.com](http://www.baha.com)

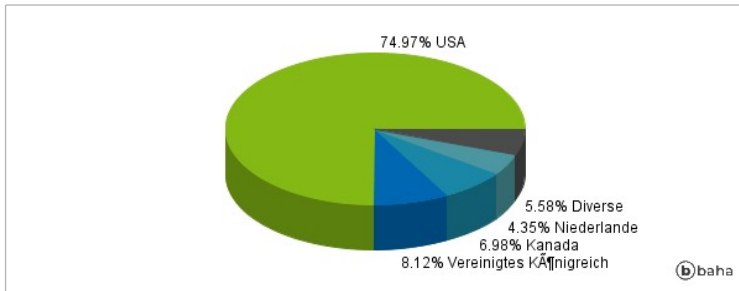
### Anlagearten



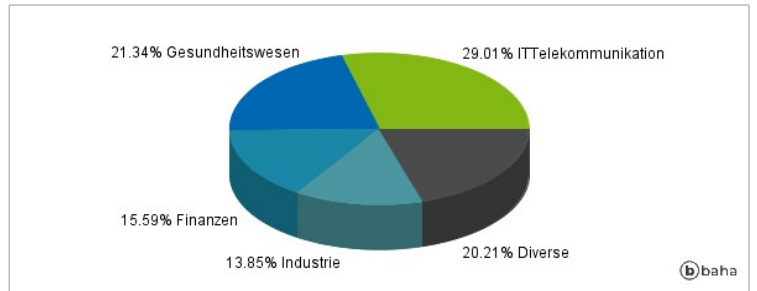
### Größte Positionen



### Länderverteilung



### Branchenverteilung



Historische Daten: 07/2024

Erstellt: 18.07.2024 19:44