

# Jupiter Global Equity Growth Uncon. G (LU2223790168)

KAG: Jupiter AM Int.

ISIN: LU2223790168

Rücknahmepreis: 126,25 GBP

Stand: 20.12.2024

Auflagedatum	29.04.21
Ausgabeaufschlag	5,00%
Konditionsdetails auf <a href="http://www.easybank.at">www.easybank.at</a>	
Fondsvolumen	121.75 Mio.
Ertragstyp	thesaurierend
Letzte Ausschüttung	keine
Anlageregion	weltweit
Fondstyp	Technologie/Informationstechn.
Fondsmanager	BRAD SLINGERLEND,
<b>Kapitalanlagegesellschaft</b>	
Jupiter AM Int.	
5	
rue Heienhaff L-1736	
Luxemburg	
<a href="https://www.jupiteram.com">https://www.jupiteram.com</a>	



<b>Wertentwicklung*</b>		<b>1J</b>	<b>3J p.a.</b>	<b>5J p.a.</b>
Performance	vor AGA	+21,35%	+4,34%	-
Performance	nach max. AGA	+15,57%	+2,65%	-
<b>Kennzahlen*</b>		<b>1J</b>	<b>3J</b>	<b>5J</b>
Sharpe Ratio		1,17	0,07	-
Volatilität		+15,82%	+21,37%	-

\* Performanceergebnisse der Vergangenheit lassen keine Rückschlüsse auf die künftige Entwicklung zu.

## Fondsstrategie

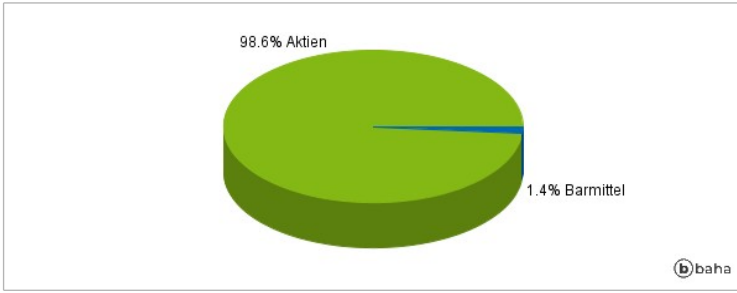
Das Anlageziel des Fonds besteht in der Erzielung eines langfristigen Kapitalzuwachses durch Anlagen in Aktien und aktienähnlichen Wertpapieren von innovativen Unternehmen auf der ganzen Welt. Der Fonds investiert vorwiegend (d. h. mindestens 70 % seines Wertes) in Aktien und aktienähnliche Wertpapiere (einschließlich Vorzugsaktien, Optionsscheine, Participation Notes und Aktienzertifikate) von Unternehmen weltweit (einschließlich Schwellenländer).

## Kommentar:

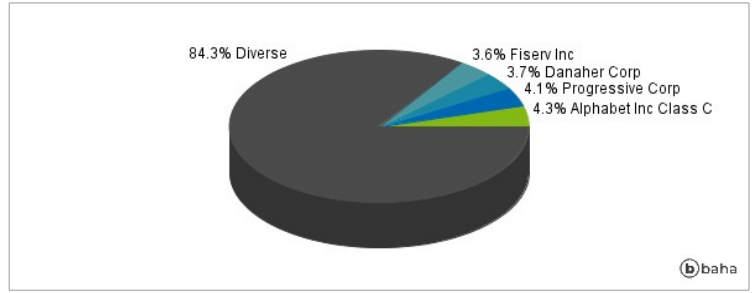
## Fondsspezifische Information

Im Rahmen der Anlagestrategie kann in wesentlichem Umfang in Derivate investiert werden. Aufgrund der Zusammensetzung des Fonds oder der verwendeten Managementtechniken weist der Fonds eine erhöhte Volatilität auf, d.h. die Anteilswerte sind auch innerhalb kurzer Zeiträume großen Schwankungen nach oben und nach unten ausgesetzt, wobei auch Kapitalverluste nicht ausgeschlossen werden können. Die Fondsbestimmungen des Jupiter Global Equity Growth Uncon. G wurden durch die FMA bewilligt. Der Jupiter Global Equity Growth Uncon. G kann mehr als 35 % des Fondsvermögens in Wertpapiere/Geldmarktinstrumente folgender Emittenten investieren: die von einem EU-Mitgliedsstaat, seinen Gebietskörperschaften oder Mitgliedstaaten der Organisation für Wirtschaftliche Zusammenarbeit und Entwicklung (OECD), Singapur und aller Mitgliedstaaten der G20 oder von internationalen Einrichtungen öffentlich-rechtlichen Charakters, denen mindestens ein EU-Mitgliedsstaat angehört, begeben oder garantiert werden.

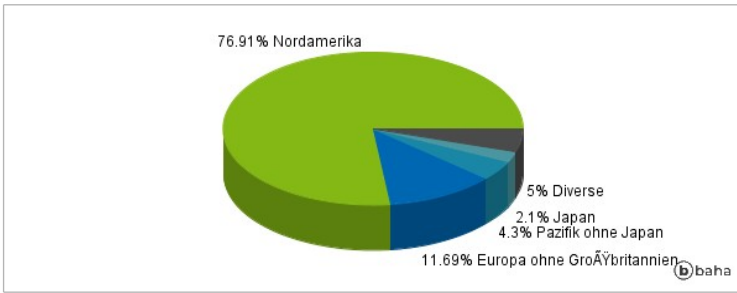
### Anlagearten



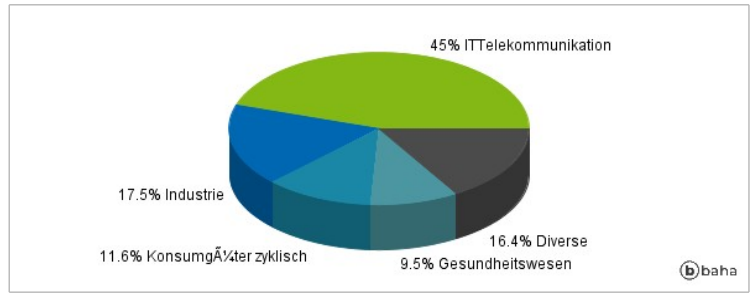
### Größte Positionen



### Länderverteilung



### Branchenverteilung



Historische Daten: 12/2024

Erstellt: 21.12.2024 17:02