

Schroder ISF GI.Disrupt.F Acc SGD (LU2484002006)

KAG: Schroder IM (EU)

ISIN: LU2484002006

Rücknahmepreis: 146,02 SGD

Stand: 15.10.2024

Auflagedatum	15.06.22
Ausgabeaufschlag	-
Konditionsdetails auf www.easybank.at	
Fondsvolumen	1.037.04 Mio.
Ertragstyp	thesaurierend
Letzte Ausschüttung	keine
Anlageregion	weltweit
Fondstyp	Branchenmix
Fondsmanager	Alex Tedder
Kapitalanlagegesellschaft	
Schroder IM (EU)	
5	
rue Höhenhof 1736	
Luxemburg	
https://www.schroders.com	



Wertentwicklung*		1J	3J p.a.	5J p.a.
Performance	vor AGA	+29,95%	-	-
Performance	nach max. AGA	+29,95%	-	-
Kennzahlen*		1J	3J	5J
Sharpe Ratio		1,72	-	-
Volatilität		+15,61%	-	-

* Performanceergebnisse der Vergangenheit lassen keine Rückschlüsse auf die künftige Entwicklung zu.

Fondsstrategie

Ziel des Fonds ist Kapitalzuwachs durch Anlagen in Aktien von Unternehmen aus aller Welt, die von Disruption profitieren.

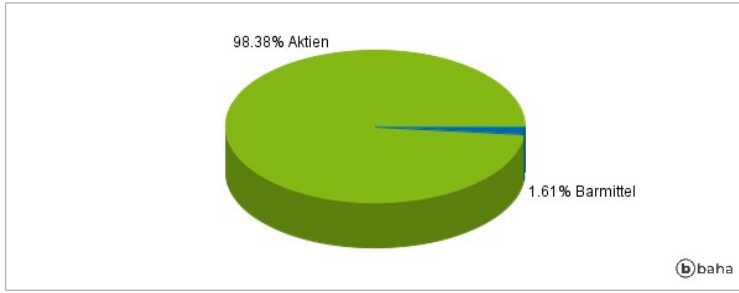
Der Fonds wird aktiv verwaltet und investiert mindestens zwei Drittel seines Vermögens in Aktien von Unternehmen aus aller Welt. "Disruption" bedeutet in der Regel Innovation (ob technologisch oder auf andere Weise), die eine bestimmte Branche durch die Schaffung neuer Märkte, Produkte oder Dienstleistungsmodelle verändert. Disruption ist in vielen Branchen wie E-Commerce, Medien und Kommunikation sowie im Bankensektor und im Zahlungsverkehr zu beobachten. Der Anlageverwalter ist der Ansicht, dass Unternehmen, die von disruptiven Innovationen profitieren, entweder selbst als "Disruptor" oder anderweitig, ein schnelles und langlebiges Wachstum erfahren können. Ziel des Anlageverwalters ist es, in Unternehmen zu investieren, die von Disruption profitieren, bevor sich diese vollständig in den Markterwartungen widerspiegelt.

Kommentar:

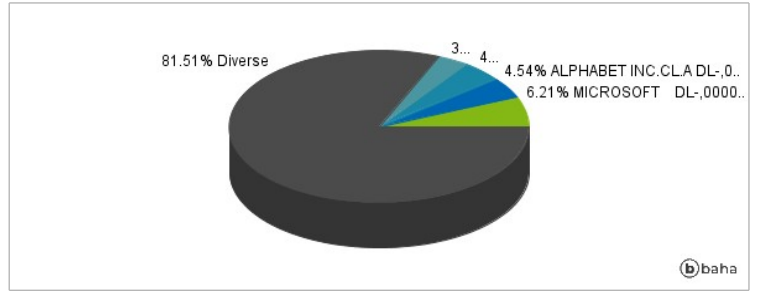
Fondsspezifische Information

Im Rahmen der Anlagestrategie kann in wesentlichem Umfang in Derivate investiert werden. Die Fondsbestimmungen des Schroder ISF GI.Disrupt.F Acc SGD wurden durch die FMA bewilligt. Der Schroder ISF GI.Disrupt.F Acc SGD kann mehr als 35 % des Fondsvermögens in Wertpapiere/Geldmarktinstrumente folgender Emittenten investieren: die einzeln oder gemeinsam von der EU, den nationalen, regionalen oder lokalen Körperschaften der Mitgliedstaaten oder deren Zentralbanken, der Europäischen Zentralbank, der Europäischen Investitionsbank, dem Europäischen Investitionsfonds, dem Europäischen Stabilitätsmechanismus, der Europäischen Finanzstabilisierungsfazilität, einer zentralstaatlichen Körperschaft oder Zentralbank eines Mitgliedstaats der OECD, der G20 oder Singapur, dem Internationalen Währungsfonds, der Internationalen Bank für Wiederaufbau und Entwicklung, der Entwicklungsbank des Europarates, der Europäischen Bank für Wiederaufbau und Entwicklung, der Bank für Internationalen Zahlungsausgleich oder einem anderen einschlägigen internationalen Finanzinstitut oder einer anderen einschlägigen internationalen Finanzorganisation, dem bzw. der ein oder mehrere EUMitgliedstaaten angehören, begeben oder garantiert werden.

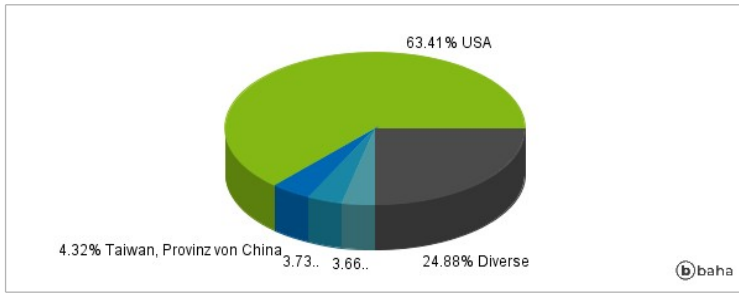
Anlagearten



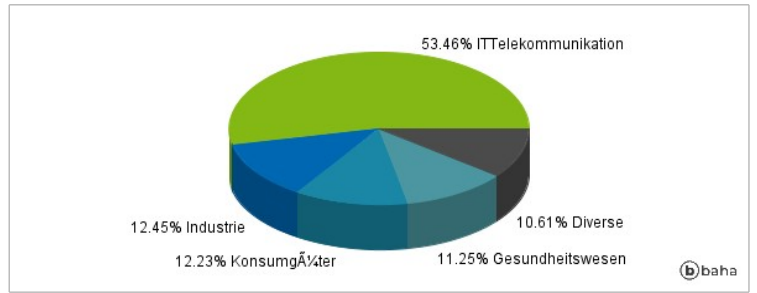
Größte Positionen



Länderverteilung



Branchenverteilung



Historische Daten: 10/2024

Erstellt: 15.10.2024 21:24