

# Schroder International Selection Fund Global Equity Yield U Distributio

KAG: Schroder IM (EU)

ISIN: LU1884791465

Rücknahmepreis: 1538,11 ZAR

Stand: 03.04.2025

|  |                           |
|--|---------------------------|
| Auflagedatum   | 30.10.18                  |
| Ausgabeaufschlag   | -                         |
| Konditionsdetails auf <a href="http://www.easybank.at">www.easybank.at</a> |                           |
| Fondsvolumen   | 4,171.29 Mio.             |
| Ertragstyp   | ausschüttend              |
| Letzte Ausschüttung  | keine                     |
| Anlageregion   | weltweit                  |
| Fondstyp   | Branchenmix               |
| Fondsmanager   | Simon Adler, Liam Nunn... |
| <b>Kapitalanlagegesellschaft</b>   |                           |
| Schroder IM (EU)   |                           |
| 5  |                           |
| rue Höhenhof 1736  |                           |
| Luxemburg  |                           |
| <a href="https://www.schroders.com">https://www.schroders.com</a>          |                           |



| <b>Wertentwicklung*</b> |               | <b>1J</b> | <b>3J p.a.</b> | <b>5J p.a.</b> |
|-------------------------|---------------|-----------|----------------|----------------|
| Performance             | vor AGA       | +8,75%    | +6,69%         | -              |
| Performance             | nach max. AGA | +8,75%    | +6,69%         | -              |
| <b>Kennzahlen*</b>      |               | <b>1J</b> | <b>3J</b>      | <b>5J</b>      |
| Sharpe Ratio            |               | 0,51      | 0,31           | -              |
| Volatilität             |               | +12,51%   | +14,19%        | -              |

\* Performanceergebnisse der Vergangenheit lassen keine Rückschlüsse auf die künftige Entwicklung zu.

## Fondsstrategie

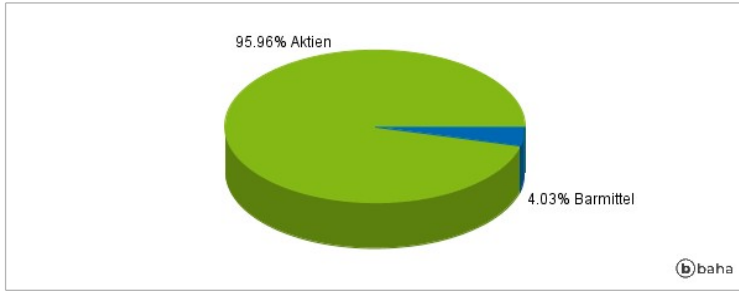
Der Fonds strebt durch Anlagen in Aktien von Unternehmen aus aller Welt ein Kapitalwachstum und Erträge an, die über einen Drei- bis Fünfjahreszeitraum nach Abzug der Gebühren den MSCI World (Net TR) Index übertreffen.  
 Der Fonds wird aktiv verwaltet und investiert mindestens zwei Drittel seines Vermögens in Aktien und aktienähnliche Wertpapiere von Unternehmen aus aller Welt. Der Fonds investiert in ein diversifiziertes Portfolio von Aktien, deren Dividendenrendite insgesamt über der durchschnittlichen Marktrendite liegt. Aktien mit unterdurchschnittlicher Dividendenrendite können in das Portfolio aufgenommen werden, wenn der Fondsmanager der Ansicht ist, dass sie das Potenzial haben, zukünftig eine überdurchschnittliche Rendite zu bieten. Der Fonds wird nicht ausschließlich für die Rendite verwaltet: Die Gesamtrendite (Dividendenrendite plus Kapitalwachstum) ist ebenso wichtig.

## Kommentar:

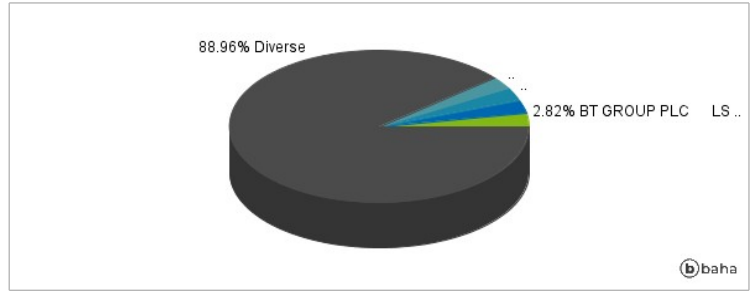
## Fondsspezifische Information

Im Rahmen der Anlagestrategie kann in wesentlichem Umfang in Derivate investiert werden. Aufgrund der Zusammensetzung des Fonds oder der verwendeten Managementtechniken weist der Fonds eine erhöhte Volatilität auf, d.h. die Anteilswerte sind auch innerhalb kurzer Zeiträume großen Schwankungen nach oben und nach unten ausgesetzt, wobei auch Kapitalverluste nicht ausgeschlossen werden können. Die Fondsbestimmungen des Schroder International Selection Fund Global Equity Yield U Distribution ZAR Hedged M wurden durch die FMA bewilligt. Der Schroder International Selection Fund Global Equity Yield U Distribution ZAR Hedged M kann mehr als 35 % des Fondsvermögens in Wertpapiere/Geldmarktinstrumente folgender Emittenten investieren: EU, the national, regional and local administrations of the Member States of the EU or their central banks, the European Central Bank, the European Investment Bank, the European Investment Fund, the European Stability Mechanism, the European Financial Stability Facility, a central authority or central bank of a member state of the OECD, Group of Twenty or Singapore, the International Monetary Fund, the International Bank for Reconstruction and Development, the Council of Europe Development Bank, the European Bank for Reconstruction and Development, the Bank for International Settlements, or any other relevant international financial institution or organisation to which one or more Member States of the EU belong.

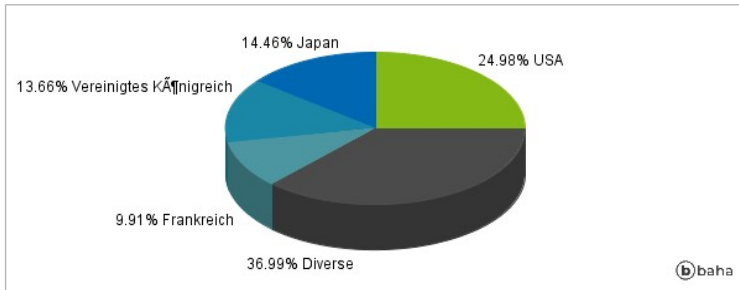
### Anlagearten



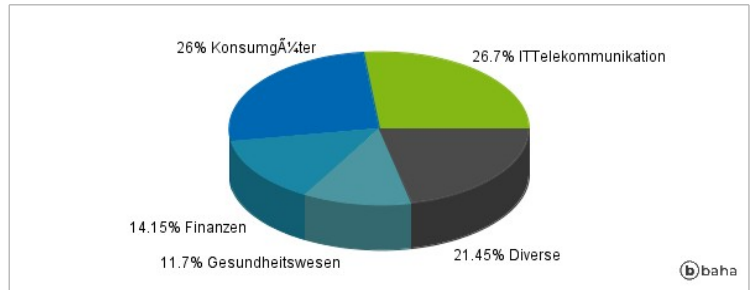
### Größte Positionen



### Länderverteilung



### Branchenverteilung



Historische Daten: 04/2025

Erstellt: 04.04.2025 09:34