

UBAM-Biodiv.Restoration AC EUR (LU2351037960)

KAG: UBP AM (EU) ISIN: LU2351037960 Rücknahmepreis: 98,46 EUR Stand: 21.01.2025

Auflagedatum	29.09.21
Ausgabeaufschlag	3,00%
Konditionsdetails auf www.easybank.at	
Fondsvolumen	45.85 Mio.
Ertragstyp	thesaurierend
Letzte Ausschüttung	keine
Anlageregion	weltweit
Fondstyp	Branchenmix
Fondsmanager	Victoria Leggett, Charlie...



Kapitalanlagegesellschaft	
UBP AM (EU)	
96-98	
rue du Rhône 1211	
Schweiz	
http://www.ubp.ch	

Wertentwicklung*		1J	3J p.a.	5J p.a.
Performance vor AGA		+13,09%	+3,04%	-
Performance nach max. AGA		+9,80%	+2,03%	-

Kennzahlen*		1J	3J	5J
Sharpe Ratio		0,99	0,03	-
Volatilität		+10,53%	+14,45%	-

* Performanceergebnisse der Vergangenheit lassen keine Rückschlüsse auf die künftige Entwicklung zu.

Fondsstrategie

Der Fonds strebt ein Kapitalwachstum sowie die Generierung von Erträgen an. Dieses Ziel soll vorwiegend mittels Anlage in weltweiten Aktien, einschließlich der Schwellenländer, erreicht werden. Der Fonds wird aktiv verwaltet und weist eine relativ starke Konzentration (in der Regel weniger als 50 Titel) und eine geringe Fluktuation auf. Der Fonds wird in erster Linie in Unternehmen investieren, die sich für die Wiederherstellung der Artenvielfalt einsetzen (Unternehmen, die durch ihre Einnahmen den Verlust der Artenvielfalt verringern), sowie in Unternehmen, die im Bereich der Wertschöpfungskette führend sind (Unternehmen, die nicht unbedingt traditionelle Impact-Unternehmen sind, aber über große Lieferketten verfügen und ihre diesbezügliche Verantwortung ernst nehmen).

Kommentar:

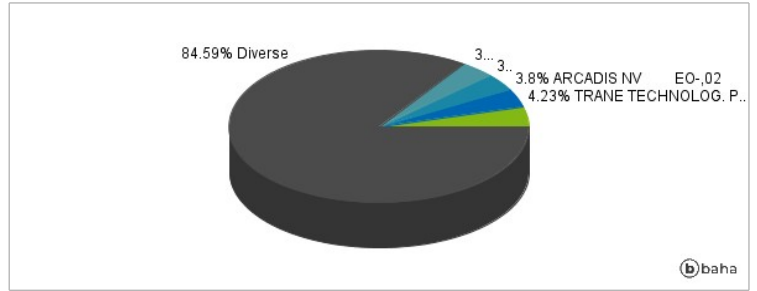
Fondsspezifische Information

Im Rahmen der Anlagestrategie kann überwiegend in Einlagen investiert werden. Die Fondsbestimmungen des UBAM-Biodiv.Restoration AC EUR wurden durch die FMA bewilligt. Der UBAM-Biodiv.Restoration AC EUR kann mehr als 35 % des Fondsvermögens in Wertpapiere/Geldmarktinstrumente folgender Emittenten investieren: by an EU member state, by its regional public authorities, by an OECD member state or by international public bodies that one or more EU member states are part of.

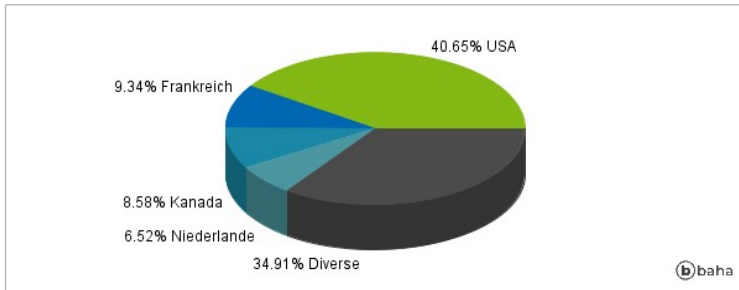
Anlagearten



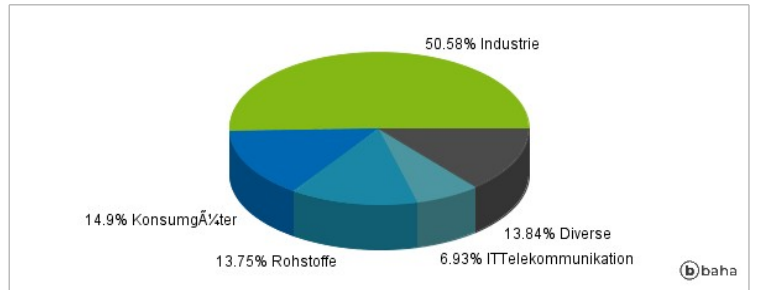
Größte Positionen



Länderverteilung



Branchenverteilung



Historische Daten: 01/2025

Erstellt: 23.01.2025 18:31