

UBAM - Biodiversity Restoration AEC EUR (LU2351039156)

KAG: UBP AM (EU) ISIN: LU2351039156 Rücknahmepreis: 94,25 EUR Stand: 02.04.2025

Auflagedatum	29.09.21
Ausgabeaufschlag	3,00%
Konditionsdetails auf www.easybank.at	
Fondsvolumen	41.30 Mio.
Ertragstyp	thesaurierend
Letzte Ausschüttung	keine
Anlageregion	weltweit
Fondstyp	Branchenmix
Fondsmanager	n.a



Kapitalanlagegesellschaft	
UBP AM (EU)	
96-98	
rue du Rhône 1211	
Schweiz	
http://www.ubp.ch	

Wertentwicklung*		1J	3J p.a.	5J p.a.
Performance vor AGA		+0,23%	-1,23%	-
Performance nach max. AGA		-2,69%	-2,20%	-
Kennzahlen*		1J	3J	5J
Sharpe Ratio		-0,19	-0,26	-
Volatilität		+10,91%	+13,93%	-

* Performanceergebnisse der Vergangenheit lassen keine Rückschlüsse auf die künftige Entwicklung zu.

Fondsstrategie

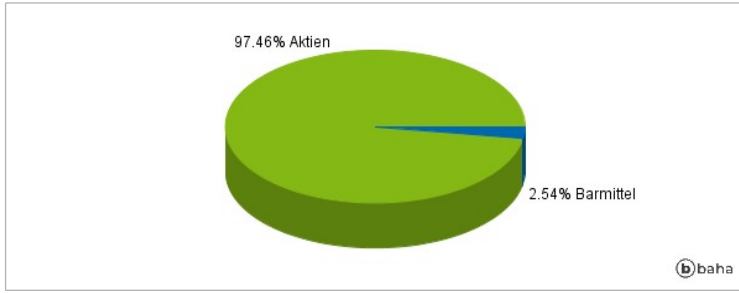
Der Fonds strebt ein Kapitalwachstum sowie die Generierung von Erträgen an. Dieses Ziel soll vorwiegend mittels Anlage in weltweite Aktien - einschließlich in Schwellenländern - erreicht werden, wobei das Hauptziel darin besteht, in Anbieter von Lösungen für die Biodiversitätskrise zu investieren und sich schrittweise zu einem "naturpositiven" Portfolio zu bewegen. Der Fonds investiert vornehmlich in Unternehmen, die Lösungen für Biodiversitätsprobleme bieten (Unternehmen, die durch ihre Einnahmen den Verlust der Biodiversität verringern), sowie in Unternehmen, die im Bereich der Wertschöpfungskette führend sind (Unternehmen, die nicht unbedingt traditionelle Impact-Unternehmen sind, aber über große Lieferketten verfügen und ihre diesbezügliche Verantwortung ernst nehmen). 100 % der Unternehmen, in die investiert wird, leisten einen positiven Beitrag zu den Biodiversitätszielen des Fonds.

Kommentar:

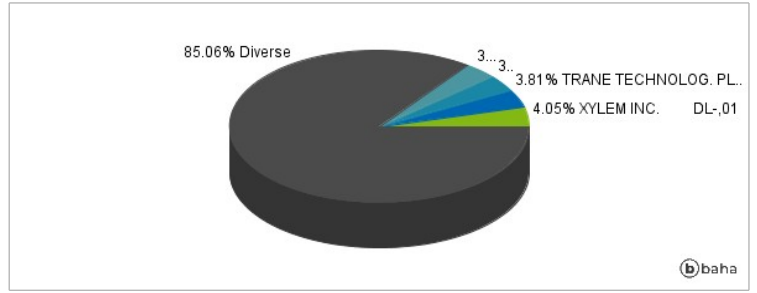
Fondsspezifische Information

Im Rahmen der Anlagestrategie kann überwiegend in Einlagen investiert werden. Die Fondsbestimmungen des UBAM - Biodiversity Restoration AEC EUR wurden durch die FMA bewilligt. Der UBAM - Biodiversity Restoration AEC EUR kann mehr als 35 % des Fondsvermögens in Wertpapiere/Geldmarktinstrumente folgender Emittenten investieren: by an EU member state, by its regional public authorities, by an OECD member state or by international public bodies that one or more EU member states are part of.

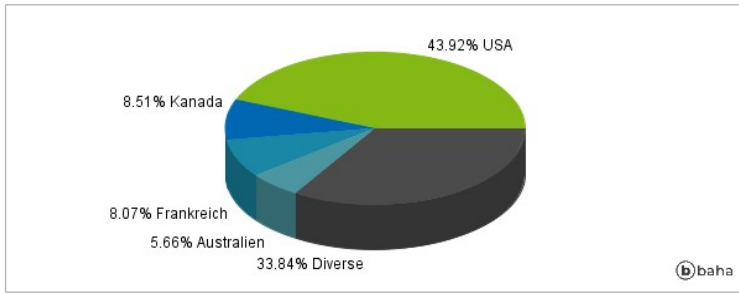
Anlagearten



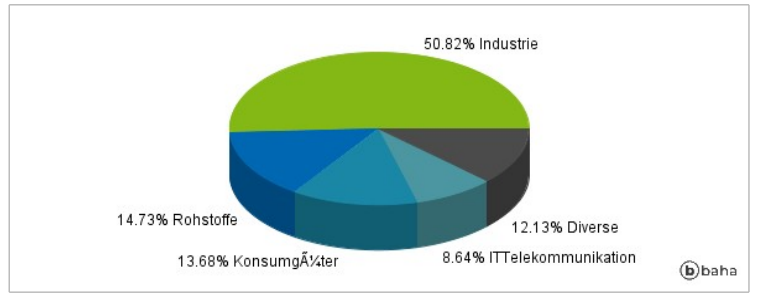
Größte Positionen



Länderverteilung



Branchenverteilung



Historische Daten: 04/2025

Erstellt: 06.04.2025 20:53