

Protea Fund - Sectoral Healthcare Opportunities Fund PF USD (LU203)

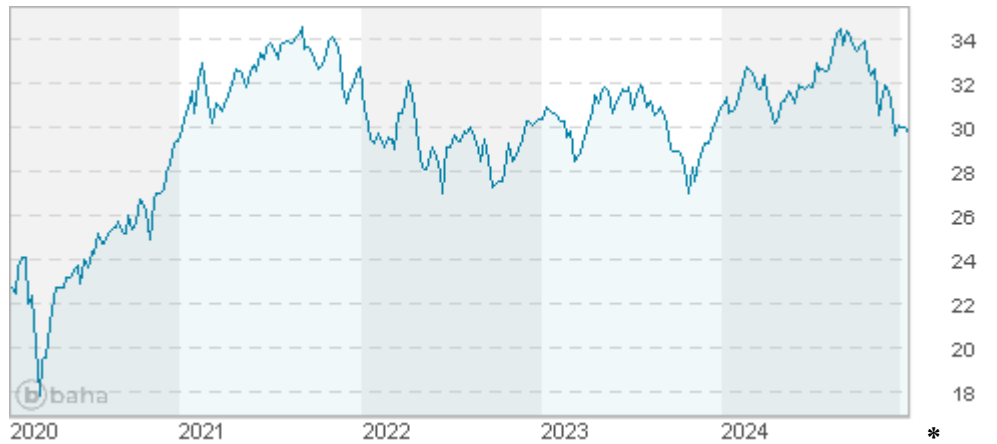
KAG: FundPartner Sol.(EU)

ISIN: LU2034586904

Rücknahmepreis: 29,68 USD

Stand: 17.01.2025

Auflagedatum	22.11.19
Ausgabeaufschlag	2,00%
Konditionsdetails auf www.easybank.at	
Fondsvolumen	95.79 Mio.
Ertragstyp	thesaurierend
Letzte Ausschüttung	keine
Anlageregion	weltweit
Fondstyp	Gesundheit/Pharma
Fondsmanager	n.a.
Kapitalanlagegesellschaft	
FundPartner Sol.(EU)	
15A	
avenue J. F. Kennedy 1855	
Luxemburg	
www.group.pictet/de	



Wertentwicklung*		1J	3J p.a.	5J p.a.
Performance	vor AGA	-3,60%	-0,36%	+4,94%
Performance	nach max. AGA	-5,49%	-1,01%	+4,53%
Kennzahlen*		1J	3J	5J
Sharpe Ratio		-0,55	-0,22	0,14
Volatilität		+11,51%	+13,72%	+16,29%

* Performanceergebnisse der Vergangenheit lassen keine Rückschlüsse auf die künftige Entwicklung zu.

Fondsstrategie

Der Teilfonds investiert in erster Linie in innovative Gesundheitsunternehmen, die spezialisierte Medikamente, Dienstleistungen, Life-Science-Tools und Geräte für Behandlungsbereiche mit hohem ungedecktem medizinischem Bedarf entwickeln. Die Investments erfolgen über sämtliche Marktkapitalisierungen und Regionen (einschließlich der Schwellenländer) hinweg, wobei ein umfangreiches Engagement bei Small- und Mid-Cap-Unternehmen aufgrund ihres hohen Innovationsgrades eingegangen wird. Neuartige und spezialisierte Behandlungsmethoden, Geräte und Dienstleistungen profitieren von einem günstigen regulatorischen und kommerziellen Umfeld, das sich durch potenziell kürzere Entwicklungszeiten, eine rasche Marktakzeptanz sowie eine starke Preisgestaltung und hohe operative Margen auszeichnet. Die Innovationen bei der Gesundheitsversorgung und neuartige Behandlungsmodalitäten haben neue Geschäftsmodelle und Märkte mit enormem Geschäftspotenzial entstehen lassen.

Um sein Anlageziel zu erreichen, investiert der Teilfonds unter Berücksichtigung des Grundsatzes der Risikostreuung in erster Linie in Aktien (einschließlich unter anderem Stammaktien, Vorzugsaktien und andere in Stammaktien umwandelbare Wertpapiere) und aktienbezogene Wertpapiere (z. B. American Depositary Receipts (ADRs), Global Depositary Receipts (GDRs), European Depositary Receipts (EDRs)), die von Mid- und Large-Cap-Emittenten weltweit begeben werden (mit einem maximalen Engagement von 33% in den Schwellenländern) und in den folgenden Segmenten des Gesundheitssektors tätig sind: Gesundheitsausrüstung und -dienstleistungen, Pharmazeutika, Biotechnologie und Life Sciences. Der Teilfonds kann in Neuemissionen von übertragbaren Wertpapieren und Geldmarktinstrumenten investieren, um von besonders innovativen Projekten im Gesundheitssektor zu profitieren. Der Teilfonds kann bis zu 33% seines Nettovermögens über Shanghai-Hong Kong und Shenzhen-Hong Kong Stock Connect in chinesische A-Aktien investieren. Der Teilfonds kann bis zu 10% seines Nettovermögens in Akquisitionszweckgesellschaften (Special Purpose Acquisition Companies, SPACs) investieren. Darüber hinaus kann der Teilfonds bis zu 33% seines Nettovermögens außerhalb des vorgenannten Anlageuniversums investieren, einschließlich unter anderem in Aktien von Emittenten, die in anderen Bereichen als dem Gesundheitssektor tätig sind, sowie in fest- und variabel verzinsliche Wertpapiere. Der Teilfonds darf höchstens 10% seines Nettovermögens in andere OGA oder OGAW anlegen.

Kommentar:

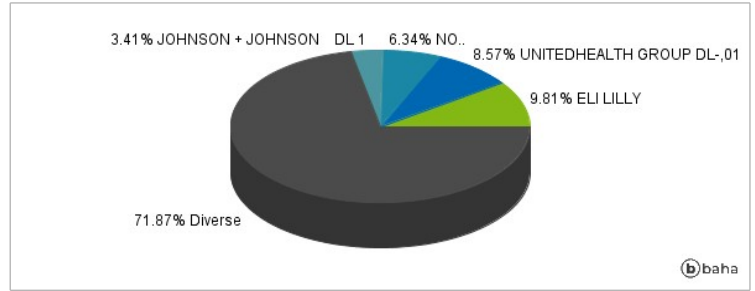
Fondsspezifische Information

Im Rahmen der Anlagestrategie kann in wesentlichem Umfang in Derivate investiert werden. Die Fondsbestimmungen des Protea Fund - Sectoral Healthcare Opportunities Fund PF USD wurden durch die FMA bewilligt. Der Protea Fund - Sectoral Healthcare Opportunities Fund PF USD kann mehr als 35 % des Fondsvermögens in Wertpapiere/Geldmarktinstrumente folgender Emittenten investieren: by a EU Member State, by its local authorities or by any OECD Member State, by certain non-OECD Member States (currently Brazil, Indonesia, Russia, Singapore, Hong-Kong and South-Africa), or by public international bodies of which one or more EU Member States are members..

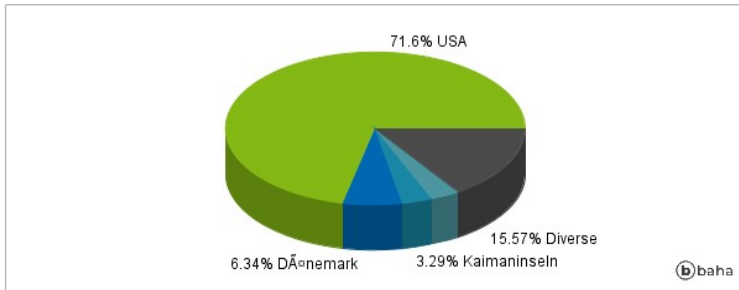
Anlagearten



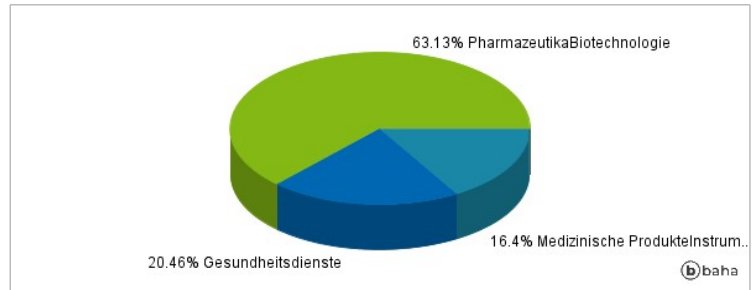
Größte Positionen



Länderverteilung



Branchenverteilung



Historische Daten: 01/2025

Erstellt: 22.01.2025 12:15