easybank

# Schroder International Selection Fund - Dynamic Opportunities B Accu

KAG: Schroder IM (EU) | ISIN: LU2097342492 | Rücknahmepreis: 112,25 EUR | Stand: 22.04.2025

| | |
|---|---|
| Auflagedatum | 21.01.20 |
| Ausgabeaufschlag | - |
| Konditionsdetails auf www.easybank.at | |
| Fondvolumen | 36.04 Mio. |
| Ertragstyp | thesaurierend |
| Letzte Ausschüttung | keine |
| Anlageregion | weltweit |
| Fondstyp | Multiasset |
| Fondsmanager | Ingmar Przewlocka, Anna... |

**Kapitalanlagegesellschaft**

Schroder IM (EU)
5
rue Höhenhof 1736
Luxemburg
https://www.schroders.com

| Wertentwicklung* | 1J | 3J p.a. | 5J p.a. |
|---|---|---|---|
| Performance vor AGA | +0,76% | +0,07% | +3,61% |
| Performance nach max. AGA | +0,76% | +0,07% | +3,61% |

| Kennzahlen* | 1J | 3J | 5J |
|---|---|---|---|
| Sharpe Ratio | -0,12 | -0,22 | 0,16 |
| Volatilität | +11,74% | +9,49% | +8,69% |

* Performanceergebnisse der Vergangenheit lassen keine Rückschlüsse auf die künftige Entwicklung zu.

## Fondsstrategie

Ziel des Fonds ist es, durch Anlagen in ein diversifiziertes Spektrum von Anlagen und Märkten weltweit über einen Drei- bis Fünfjahreszeitraum Kapitalwachstum zu erwirtschaften, das nach Abzug von Gebühren den 50% MSCI AC World EUR and 50% Bloomberg Barclays Global Aggregate Bond Index (hedged to EUR) übertrifft. Der Fonds wird aktiv verwaltet und investiert direkt oder indirekt über Derivate in Aktien und aktienähnliche Wertpapiere, festverzinsliche Wertpapiere und alternative Anlageklassen. Zu den festverzinslichen Wertpapieren zählen unter anderem fest- oder variabel verzinsliche Wertpapiere wie Staatsanleihen, Unternehmensanleihen, Schuldtitel aus Schwellenländern, (fest- und variabel verzinsliche) Wertpapiere ohne Investment-Grade-Status (wobei es sich um Wertpapiere mit einem Kreditrating unterhalb von Investment Grade nach Standard & Poor's oder einem entsprechenden Rang anderer Kreditratingagenturen handelt), Wandelanleihen und inflationsgebundene Anleihen. Der Fonds beabsichtigt, Derivate (einschließlich von Total Return Swaps) long und short einzusetzen, um Anlagegewinne zu erzielen, das Risiko zu reduzieren, Verluste in fallenden Märkten zu mindern oder den Fonds effizienter zu verwalten. Wenn der Fonds Total Return Swaps und Differenzkontrakte einsetzt, handelt es sich bei den Basiswerten um Instrumente, in die der Fonds gemäß seinem Anlageziel und seiner Anlagepolitik investieren kann.

## Kommentar:

## Fondsspezifische Information

Im Rahmen der Anlagestrategie kann in wesentlichem Umfang in Derivate investiert werden. Die Fondsbestimmungen des Schroder International Selection Fund - Dynamic Opportunities B Accumulation EUR wurden durch die FMA bewilligt. Der Schroder International Selection Fund - Dynamic Opportunities B Accumulation EUR kann mehr als 35 % des Fondsvermögens in Wertpapiere/Geldmarktinstrumente folgender Emittenten investieren: the EU, the national, regional and local administrations of the Member States of the EU or their central banks, the European Central Bank, the European Investment Bank, the European Investment Fund, the European Stability Mechanism, the European Financial Stability Facility, a central authority or central bank of a member state of the OECD, Group of Twenty or Singapore, the International Monetary Fund, the International Bank for Reconstruction and Development, the Council of Europe Development Bank, the European Bank for Reconstruction and Development, the Bank for International Settlements, or any other relevant international financial institution or organisation to which one or more Member States of the EU belong.

RISIKOHINWEISE: Die Informationen auf dieser Seite dienen ausschließlich zu Informationszwecken und sollten weder als Verkaufsangebot noch als Aufforderung zum Kauf des Wertpapieres oder einer Empfehlung zugunsten des Wertpapieres verstanden werden. Die baha GmbH und die BAWAG P.S.K. Bank für Arbeit und Wirtschaft und Österreichische Postsparkasse Aktiengesellschaft übernehmen trotz sorgfältigster Recherche keinerlei Haftung für die Richtigkeit der angegebenen Daten.
Factsheet erstellt von: www.baha.com

baha the information company

## Anlagearten

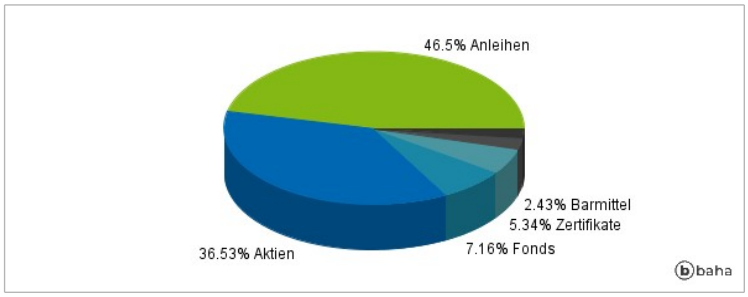


## Größte Positionen

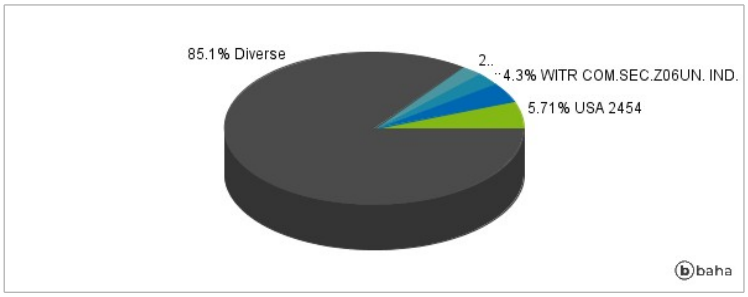


## Länderverteilung

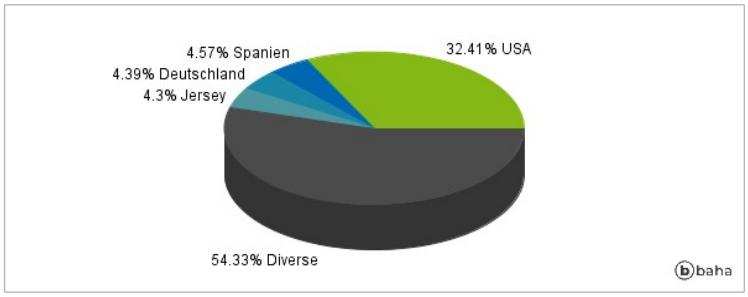


## Branchenverteilung

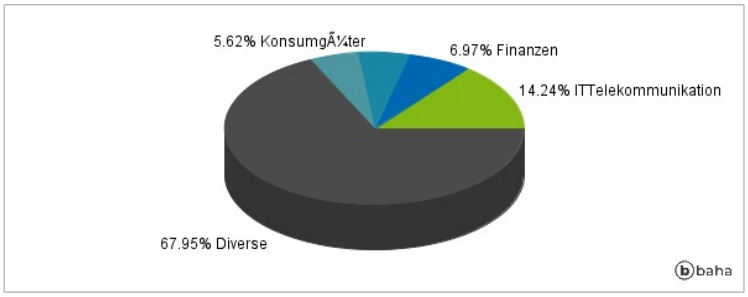


Historische Daten: 04/2025 Erstellt: 23.04.2025 12:35

RISIKOHINWEISE: Die Informationen auf dieser Seite dienen ausschließlich zu Informationszwecken und sollten weder als Verkaufsangebot noch als Aufforderung zum Kauf des Wertpapieres oder einer Empfehlung zugunsten des Wertpapieres verstanden werden. Die baha GmbH und die BAWAG P.S.K. Bank für Arbeit und Wirtschaft und Österreichische Postsparkasse Aktiengesellschaft übernehmen trotz sorgfältigster Recherche keinerlei Haftung für die Richtigkeit der angegebenen Daten.
Factsheet erstellt von: www.baha.com