

# UBS(Lux)Eq.S.-E.Co.I.S.(EUR)P8% d.USD H (LUI216467149)

KAG: UBS AM S.A. (EU)

ISIN: LUI216467149

Rücknahmepreis: 70,71 USD

Stand: 18.02.2025

|  |                         |
|--|-------------------------|
| Auflagedatum   | 20.04.15                |
| Ausgabeaufschlag   | 6,00%                   |
| Konditionsdetails auf <a href="http://www.easybank.at">www.easybank.at</a> |                         |
| Fondsvolumen   | 885.99 Mio.             |
| Ertragstyp   | ausschüttend            |
| Letzte Ausschüttung  | keine                   |
| Anlageregion   | Euroland                |
| Fondstyp   | Branchenmix             |
| Fondsmanager   | Ian Paczek, Grzegorz... |



|   |  |
|---|--|
| <b>Kapitalanlagegesellschaft</b>                      |  |
| UBS AM S.A. (EU)                                      |  |
| 33A avenue J.F. Kennedy                               |  |
| L 1855 Luxembourg                                     |  |
| Luxemburg   |  |
| <a href="https://www.ubs.com">https://www.ubs.com</a> |  |

| <b>Wertentwicklung*</b> |               | <b>1J</b> | <b>3J p.a.</b> | <b>5J p.a.</b> |
|-------------------------|---------------|-----------|----------------|----------------|
| Performance             | vor AGA       | +19,05%   | +8,77%         | -              |
| Performance             | nach max. AGA | +12,31%   | +6,68%         | -              |

| <b>Kennzahlen*</b> |  | <b>1J</b> | <b>3J</b> | <b>5J</b> |
|--------------------|--|-----------|-----------|-----------|
| Sharpe Ratio       |  | 2,05      | 0,54      | -         |
| Volatilität        |  | +8,09%    | +11,62%   | -         |

\* Performanceergebnisse der Vergangenheit lassen keine Rückschlüsse auf die künftige Entwicklung zu.

## Fondsstrategie

Der aktiv verwaltete Anlagefonds investiert hauptsächlich in Aktien von Unternehmen der Eurozone. Ziel der Anlagestrategie sind überdurchschnittliche Aktienrenditen im Vergleich zum Aktienmarkt der Eurozone. Aktienerträge können aus Dividenden, Prämien von CallOptionen und anderen Quellen stammen. Dieser Teilfonds fördert ökologische und/oder soziale Merkmale, verfolgt aber kein nachhaltiges Anlageziel. Auf der Basis fundierter Analysen unserer lokalen Anlagespezialisten kombiniert der Fondsmanager sorgfältig ausgewählte Aktien verschiedener Unternehmen aus unterschiedlichen Ländern und Sektoren mit dem Ziel, interessante Renditechancen zu nutzen und dabei die Risiken zu steuern. UBS Asset Management klassifiziert diesen Anlagefonds als Fonds mit Nachhaltigkeitsfokus, der ökologische und/oder soziale Merkmale fördert.

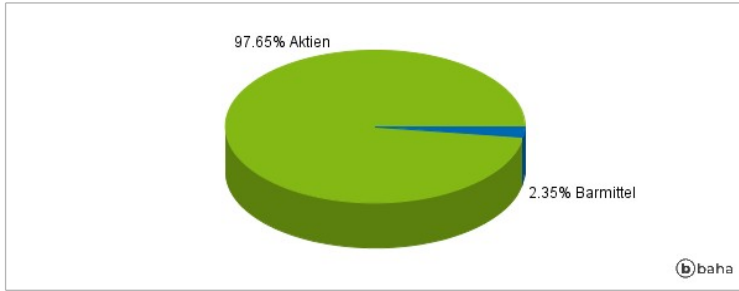
Der Portfolio Manager kann nach eigenem Ermessen über die Zusammensetzung des Portfolios entscheiden und ist im Hinblick auf die Gewichtungen nicht an den Referenzindex gebunden. Der Anlagefonds wird aktiv mit Bezug auf den Referenzindex MSCI EMU (net div. reinvested) verwaltet. Der Referenzindex dient als Maßstab für die Portfoliozusammensetzung, Performancevergleiche und das Risikomanagement. Die Rendite des Fonds hängt hauptsächlich von der Entwicklung an den Aktienmärkten und Dividendenzahlungen ab.

## Kommentar:

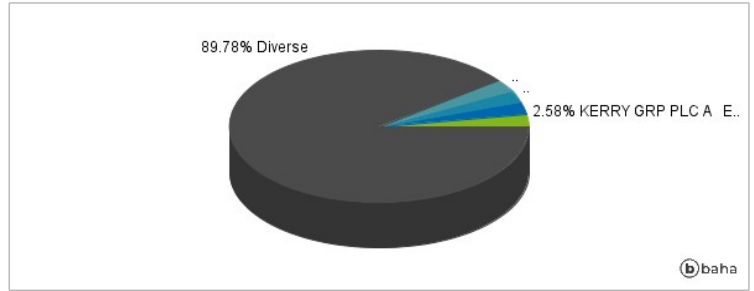
## Fondsspezifische Information

Im Rahmen der Anlagestrategie kann in wesentlichem Umfang in Derivate investiert werden. Aufgrund der Zusammensetzung des Fonds oder der verwendeten Managementtechniken weist der Fonds eine erhöhte Volatilität auf, d.h. die Anteilswerte sind auch innerhalb kurzer Zeiträume großen Schwankungen nach oben und nach unten ausgesetzt, wobei auch Kapitalverluste nicht ausgeschlossen werden können. Die Fondsbestimmungen des UBS(Lux)Eq.S.-E.Co.I.S.(EUR)P8% d.USD H wurden durch die FMA bewilligt. Der UBS(Lux)Eq.S.-E.Co.I.S.(EUR)P8% d.USD H kann mehr als 35 % des Fondsvermögens in Wertpapiere/Geldmarktinstrumente folgender Emittenten investieren: die von einem Mitgliedstaat der EU oder seinen Gebietskörperschaften, von einem OECD-Mitgliedstaat, China, Russland, Brasilien, Indonesien oder Singapur, oder von internationalen Organismen öffentlich-rechtlichen Charakters, denen ein oder mehrere EU-Mitgliedstaaten angehören, begeben oder garantiert werden.

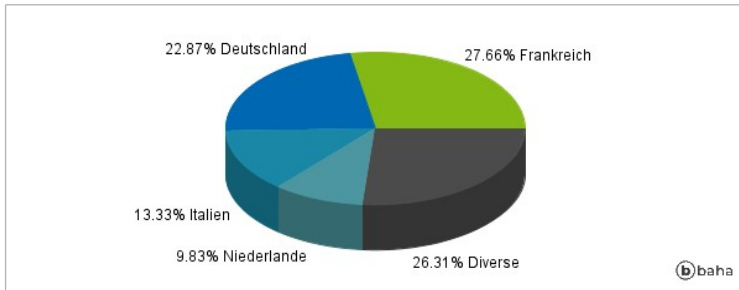
### Anlagearten



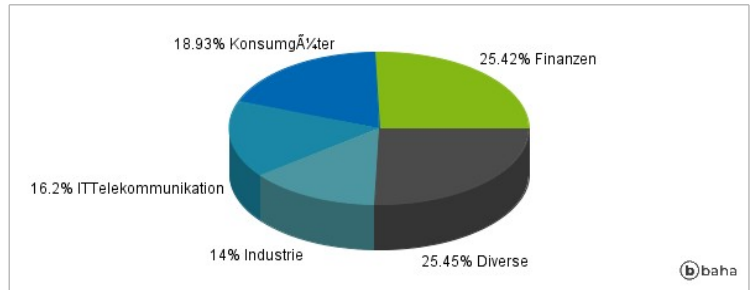
### Größte Positionen



### Länderverteilung



### Branchenverteilung



Historische Daten: 02/2025

Erstellt: 23.02.2025 | 11:25