

# Vanguard ESG Emerging Markets All Cap Equity Index Fund - Institution

KAG: Vanguard Group (IE)

ISIN: IE0005GPVQC0

Rücknahmepreis: 105,77 GBP

Stand: 20.02.2025

Auflagedatum	01.09.21
Ausgabeaufschlag	-
Konditionsdetails auf <a href="http://www.easybank.at">www.easybank.at</a>	
Fondsvolumen	716.88 Mio.
Ertragstyp	thesaurierend
Letzte Ausschüttung	keine
Anlageregion	Emerging Markets
Fondstyp	Branchenmix
Fondsmanager	Vanguard Global Advisers...
<b>Kapitalanlagegesellschaft</b>	
Vanguard Group (IE)	
30 Herbert Street	
D02 W329 Dublin 2	
Irland	
<a href="https://www.vanguard.co.uk">https://www.vanguard.co.uk</a>	



<b>Wertentwicklung*</b>		<b>1J</b>	<b>3J p.a.</b>	<b>5J p.a.</b>
Performance	vor AGA	+16,35%	+3,39%	-
Performance	nach max. AGA	+16,35%	+3,39%	-
<b>Kennzahlen*</b>		<b>1J</b>	<b>3J</b>	<b>5J</b>
Sharpe Ratio		1,20	0,06	-
Volatilität		+11,59%	+14,66%	-

\* Performanceergebnisse der Vergangenheit lassen keine Rückschlüsse auf die künftige Entwicklung zu.

## Fondsstrategie

Der Fonds verfolgt einen Passivmanagement- bzw. Indexierungsanlageansatz, indem er Wertpapiere physisch erwirbt und versucht, die Wertentwicklung des FTSE Emerging All Cap Choice Index (der "Index") nachzubilden. Der Index ist ein nach Marktkapitalisierung gewichteter Index von Stammaktien aus Large-, Mid- und Small-Cap-Aktien von Unternehmen aus Schwellenländern. Die Marktkapitalisierung ist der Wert der umlaufenden Aktien eines Unternehmens auf dem Markt und zeigt die Größe eines Unternehmens an. Der Index besteht aus dem FTSE Emerging All Cap Index (der "Hauptindex"), der dann vom Sponsor des Index, der von Vanguard unabhängig ist, auf bestimmte Umwelt-, Sozial- und Unternehmensführungskriterien hin überprüft wird. Der Fonds bewirbt ökologische und soziale Merkmale, indem er Unternehmen aufgrund der Auswirkungen ihres Verhaltens oder ihrer Produkte auf die Gesellschaft und / oder die Umwelt aus seinem Portfolio ausschließt. Dies wird durch Nachbildung des Index erreicht.

## Kommentar:

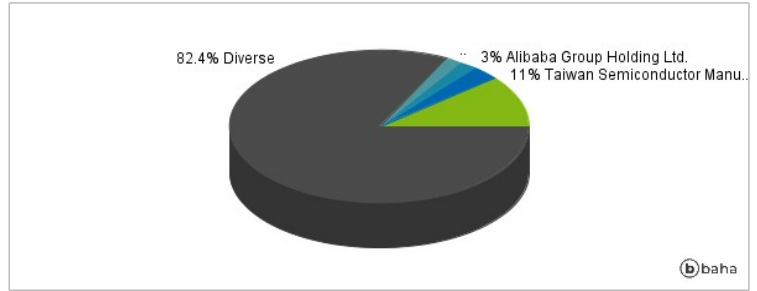
## Fondsspezifische Information

Im Rahmen der Anlagestrategie kann in wesentlichem Umfang in Derivate investiert werden. Der Vanguard ESG Emerging Markets All Cap Equity Index Fund - Institutional Plus GBP Accumulating strebt als Anlageziel die Nachbildung des The FTSE Emerging All Cap Choice Index an. Aufgrund der Zusammensetzung des Fonds oder der verwendeten Managementtechniken weist der Fonds eine erhöhte Volatilität auf, d.h. die Anteilswerte sind auch innerhalb kurzer Zeiträume großen Schwankungen nach oben und nach unten ausgesetzt, wobei auch Kapitalverluste nicht ausgeschlossen werden können. Die Fondsbestimmungen des Vanguard ESG Emerging Markets All Cap Equity Index Fund - Institutional Plus GBP Accumulating wurden durch die FMA bewilligt. Der Vanguard ESG Emerging Markets All Cap Equity Index Fund - Institutional Plus GBP Accumulating kann mehr als 35 % des Fondsvermögens in Wertpapiere/Geldmarktinstrumente folgender Emittenten investieren: by any EU Member State, its local authorities, non-EU Member States or public international body of which one or more EU Member States are members. The individual issuers may be drawn from the following list: OECD Governments (provided the relevant issues are investment grade), the Governments of Brazil, China or India (provided the relevant issues are investment grade), Government of Singapore, European Investment Bank, European Bank for Reconstruction and Development, International Finance Corporation, International Monetary Fund, Euratom, The Asian Development Bank, European Central Bank, Council of Europe, Eurofima, African Development Bank, International Bank for Reconstruction and Development (The World Bank), The Inter American Development Bank, European Union, Federal National Mortgage Association (Fannie Mae), Federal Home Loan Mortgage Corporation (Freddie Mac), Government National Mortgage Association (Ginnie Mae), Student Loan Marketing Association (Sallie Mae), Federal Home Loan Bank, Federal Farm Credit Bank, Tennessee Valley Authority, and Straight-A Funding LLC..

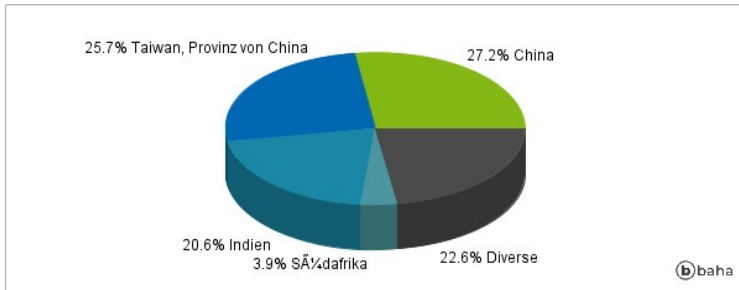
### Anlagearten



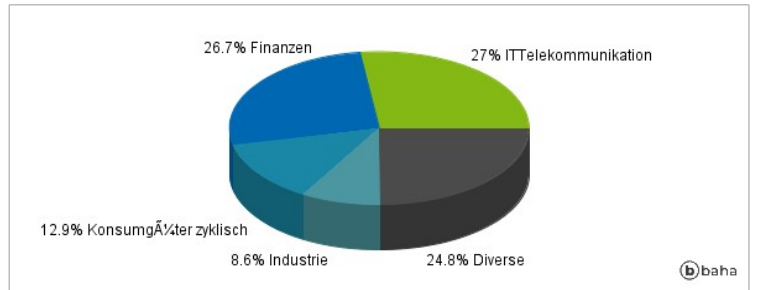
### Größte Positionen



### Länderverteilung



### Branchenverteilung



Historische Daten: 02/2025

Erstellt: 23.02.2025 19:00