

# Invesco Asia Opportunit.Eq.F.S USD (LUI887442819)

KAG: Invesco Management

ISIN: LUI887442819

Rücknahmepreis: 13,16 USD

Stand: 21.02.2025

Auflagedatum	08.11.18
Ausgabeaufschlag	-
Konditionsdetails auf <a href="http://www.easybank.at">www.easybank.at</a>	
Fondvolumen	309.19 Mio.
Ertragstyp	thesaurierend
Letzte Ausschüttung	keine
Anlageregion	Asien (exkl. Japan)
Fondstyp	Branchenmix
Fondsmanager	Mike Shiao



Kapitalanlagegesellschaft	
Invesco Management	
An der Welle 5	
60322 Frankfurt am Main	
Deutschland	
<a href="https://www.de.invesco.com">https://www.de.invesco.com</a>	

Wertentwicklung*		1J	3J p.a.	5J p.a.
Performance vor AGA		+23,15%	+1,57%	+2,64%
Performance nach max. AGA		+23,15%	+1,57%	+2,64%
Kennzahlen*		1J	3J	5J
Sharpe Ratio		1,29	-0,05	0,01
Volatilität		+16,03%	+18,25%	+20,12%

\* Performanceergebnisse der Vergangenheit lassen keine Rückschlüsse auf die künftige Entwicklung zu.

## Fondsstrategie

Der Fonds strebt die Erwirtschaftung von langfristigem Kapitalwachstum an. Der Fonds investiert vornehmlich in Aktien von asiatischen Unternehmen (einschließlich kleine bis mittelgroße Unternehmen) mit Wachstumspotenzial. Laut Definition des Fonds umfasst Asien den indischen Subkontinent, nicht jedoch Japan und Australasien. Der Fonds kann Wertpapierleihgeschäfte für Zwecke eines effizienten Portfoliomanagements einsetzen. Der Fonds kann Derivate (komplexe Instrumente) einsetzen, um den Fonds effektiver zu verwalten, mit dem Ziel, das Risiko zu reduzieren, die Kosten zu senken und/oder zusätzliches Kapital oder zusätzliche Erträge zu erwirtschaften.

## Kommentar:

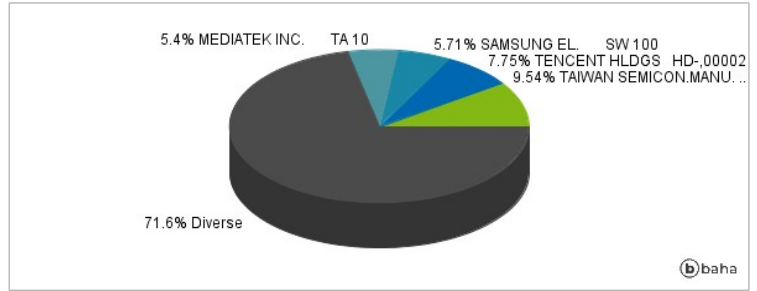
## Fondsspezifische Information

Im Rahmen der Anlagestrategie kann in wesentlichem Umfang in Derivate investiert werden. Die Fondsbestimmungen des Invesco Asia Opportunit.Eq.F.S USD wurden durch die FMA bewilligt. Der Invesco Asia Opportunit.Eq.F.S USD kann mehr als 35 % des Fondsvermögens in Wertpapiere/Geldmarktinstrumente folgender Emittenten investieren: die von einem Mitgliedstaat der EU, seinen Gebietskörperschaften oder Regierungsstellen oder von einem Nicht-Mitgliedstaat der OECD, der von der CSSF akzeptiert wird, oder von internationalen öffentlichen Einrichtungen, denen ein oder mehrere Mitgliedstaaten der EU angehören, ausgegeben oder garantiert worden sind..

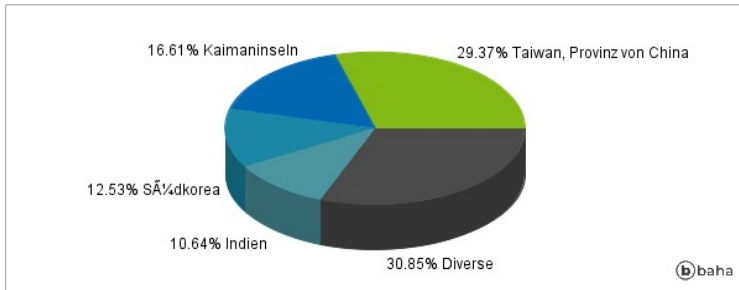
### Anlagearten



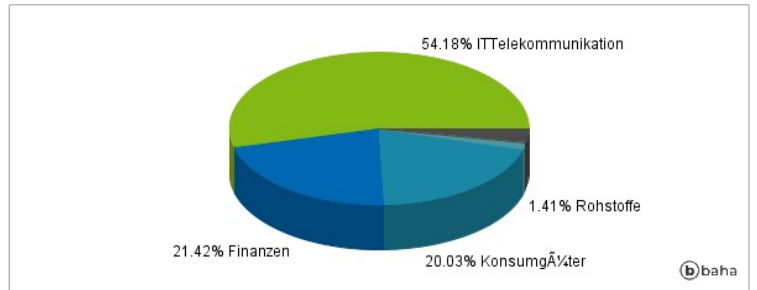
### Größte Positionen



### Länderverteilung



### Branchenverteilung



Historische Daten: 02/2025

Erstellt: 23.02.2025 21:54