

abrdrn SICAV I - Global Small & Mid-Cap SDG Horizons Equity Fund, Z

KAG: abrdrn Inv.(LU)

ISIN: LU2109558523

Rücknahmepreis: 182,73 CNH

Stand: 03.04.2025

Auflagedatum	20.03.20
Ausgabeaufschlag	-
Konditionsdetails auf www.easybank.at	
Fondsvolumen	330.84 Mio.
Ertragstyp	thesaurierend
Letzte Ausschüttung	keine
Anlageregion	weltweit
Fondstyp	Branchenmix
Fondsmanager	Tzoulianna Leventi
Kapitalanlagegesellschaft	
abrdrn Inv.(LU)	
Avenue John F Kennedy 35a	
L-1855 Luxemburg	
Luxemburg	
www.abrdrn.com/de-at	



Wertentwicklung*		1J	3J p.a.	5J p.a.
Performance	vor AGA	-8,00%	-	-
Performance	nach max. AGA	-8,00%	-	-
Kennzahlen*		1J	3J	5J
Sharpe Ratio		-0,76	-	-
Volatilität		+14,11%	-	-

* Performanceergebnisse der Vergangenheit lassen keine Rückschlüsse auf die künftige Entwicklung zu.

Fondsstrategie

Der Fonds strebt eine Mischung aus Kapitalwachstum und Ertrag an. Hierzu investiert er in Unternehmen, die an Börsen weltweit, einschließlich Schwellenländer, notiert sind und die unserer Ansicht nach einen positiven Beitrag zur Gesellschaft leisten, indem sie sich an den Zielen für nachhaltige Entwicklung der Vereinten Nationen (Sustainable Development Goals, SDGs) orientieren. Der Fonds strebt eine Outperformance gegenüber der Benchmark MSCI ACWI SMID-Cap Index (USD) (vor Gebühren) an.

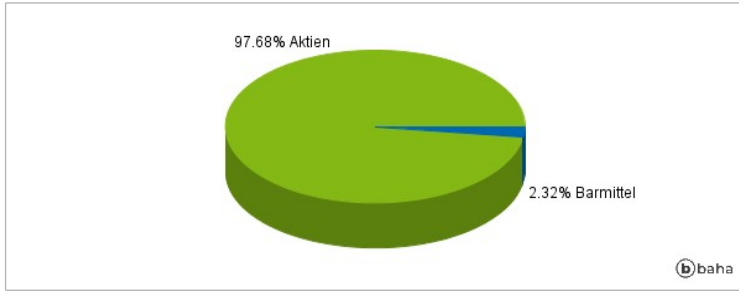
Der Fonds investiert zu mindestens 90 % in Aktien und aktienbezogene Wertpapiere von weltweit börsennotierten Unternehmen. Der Fonds investiert zu mindestens 70 % in kleine und mittlere Unternehmen, definiert als jede Aktie, die kleiner ist als die größte Aktie im MSCI ACWI SMID-CAP Index. Der Fonds kann auch in größere Unternehmen investieren, die weltweit notiert sind. Der Fonds kann im Rahmen des Shanghai-Hong Kong und Shenzhen-Hong Kong Stock Connect-Programms bis zu 20 % in Aktien des chinesischen Festlandes und aktienähnliche Wertpapiere investieren. Die Investitionen in alle Aktien und aktienbezogene Wertpapiere erfolgen nach dem Ansatz für SDG-Horizons-Anlagen in Aktien kleiner und mittlerer Marktkapitalisierung ("Global Small & Mid-Cap SDG Horizons Equity Investment Approach") (der "Anlageansatz") von abrdrn, der unter "Fonds und Informationsmaterialien" auf www.abrdrn.com veröffentlicht ist. Derivative Finanzinstrumente, Geldmarktinstrumente und Barmittel entsprechen möglicherweise nicht diesem Ansatz. Der Fonds investiert in Unternehmen, bei denen mindestens 20 % ihrer Einnahmen, Gewinne, Kapital- oder Betriebsausgaben oder Forschung und Entwicklung mit den SDGs der Vereinten Nationen verbunden sind. Für Unternehmen, die als "Finanzwerte" klassifiziert sind, werden alternative Wesentlichkeitskennzahlen auf der Grundlage von Krediten und Kundenstamm verwendet. Der Fonds wird außerdem bis zu 40 % in SDG Enabler investieren. Es handelt sich dabei um Unternehmen, die als integraler Bestandteil von Lieferketten betrachtet werden, die Fortschritte bei der Erreichung der SDGs ermöglichen, deren Auswirkungen jedoch derzeit nicht zuverlässig über ihr Endprodukt oder ihre Dienstleistung gemessen werden können. Außerdem wenden wir eine Reihe von Unternehmensausschlüssen an, die sich auf normatives Screening, Norges Bank Investment Management (NBIM), Unternehmen in Staatsbesitz, Waffen, Tabak, Glücksspiel, Alkohol, Kraftwerkskohle, Öl und Gas sowie auf Stromerzeugung beziehen. Der Anlageansatz reduziert das Anlageuniversum des Fonds um mindestens 25 %.

Kommentar:

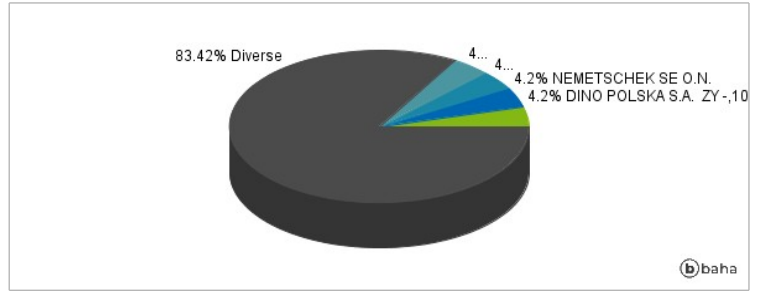
Fondsspezifische Information

Im Rahmen der Anlagestrategie kann in wesentlichem Umfang in Derivate investiert werden. Die Fondsbestimmungen des abrdrn SICAV I - Global Small & Mid-Cap SDG Horizons Equity Fund, Z Acc Hedged CNH Shares wurden durch die FMA bewilligt. Der abrdrn SICAV I - Global Small & Mid-Cap SDG Horizons Equity Fund, Z Acc Hedged CNH Shares kann mehr als 35 % des Fondsvermögens in Wertpapiere/Geldmarktinstrumente folgender Emittenten investieren: by a Member State, by its local authorities or agencies, by a State accepted by the Luxembourg supervisory authority (being at the date of this Prospectus OECD member states, Singapore and any member state of the G20) or by public international bodies of which one or more member states of the European Union are members.

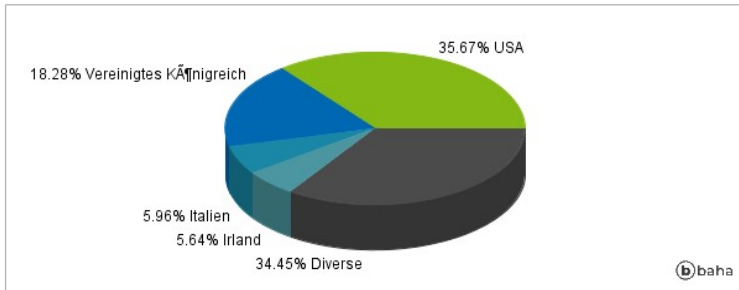
Anlagearten



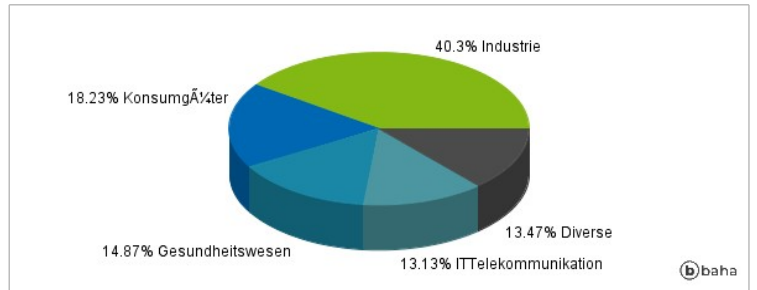
Größte Positionen



Länderverteilung



Branchenverteilung



Historische Daten: 04/2025

Erstellt: 03.04.2025 17:48