

Invesco Global Income Fund C (USD hedged) quarterly distribution (LU)

KAG: Invesco Management ISIN: LUI380457819 Rücknahmepreis: 13,98 USD Stand: 12.11.2024

Auflagedatum	11.05.16
Ausgabeaufschlag	5,00%
Konditionsdetails auf www.easybank.at	
Fondsvolumen	1,769.56 Mio.
Ertragstyp	ausschüttend
Letzte Ausschüttung	keine
Anlageregion	weltweit
Fondstyp	Mischfonds/flexibel
Fondsmanager	Stephen Anness, Alexandra...



Kapitalanlagegesellschaft	
Invesco Management	
An der Welle 5	
60322 Frankfurt am Main	
Deutschland	
https://www.de.invesco.com	

Wertentwicklung*		1J	3J p.a.	5J p.a.
Performance vor AGA		+18,14%	+5,20%	+6,99%
Performance nach max. AGA		+12,52%	+3,50%	+5,95%

Kennzahlen*		1J	3J	5J
Sharpe Ratio		2,96	0,28	0,44
Volatilität		+5,13%	+7,79%	+8,92%

* Performanceergebnisse der Vergangenheit lassen keine Rückschlüsse auf die künftige Entwicklung zu.

Fondsstrategie

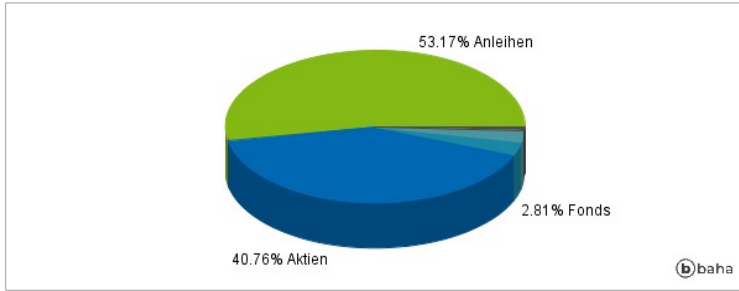
Der Fonds strebt mittel- bis langfristig Erträge sowie Kapitalwachstum an. Der Fonds beabsichtigt, vornehmlich in Schuldinstrumente (einschließlich von Unternehmen und Regierungen ausgegebener Schuldtitel sowie bedingter Wandelanleihen) und Aktien von Unternehmen aus aller Welt zu investieren. Der Fonds kann Wertpapierleihgeschäfte für Zwecke eines effizienten Portfoliomanagements einsetzen. Der Fonds beabsichtigt, ein Engagement in Schuldinstrumenten mit Investment-Grade-Status (hohe Qualität) und ohne Investment-Grade-Status (niedrigere Qualität) aufzubauen, einschließlich Schuldinstrumenten mit problematischer Finanzsituation (notleidende Wertpapiere). Der Fonds kann in erheblichem Umfang Derivate (komplexe Instrumente) einsetzen, um (i) das Risiko zu reduzieren bzw. zusätzliches Kapital oder zusätzliche Erträge zu erwirtschaften bzw. (ii) die Anlageziele des Fonds mithilfe eines unterschiedlichen Maßes an Leverage zu erreichen (d. h. der Fonds kann ein über den Nettoinventarwert des Fonds hinausgehendes Marktengagement aufbauen). Der Fonds ist ein aktiv gemanagter Mischfonds, der flexibel in Aktien von Unternehmen sowie in Schuldinstrumente investiert, wobei die Benchmark 40 % MSCI World Index (EUR hedged) (Net Total Return), 10 % ICE BofA Global Corporate Index (EUR hedged) (Total Return), 40 % ICE BofA Global High Yield Index (EUR hedged) (Total Return) und 10 % J.P. Morgan EMBI Global Diversified Composite Index (Total Return) zu Vergleichszwecken herangezogen wird. Da die Benchmark ein geeigneter Vergleichsindex für die Anlagestrategie ist, ist es wahrscheinlich, dass einige Anlagen/Emittenten im Portfolio des Fonds auch in der Benchmark vertreten sind.

Kommentar:

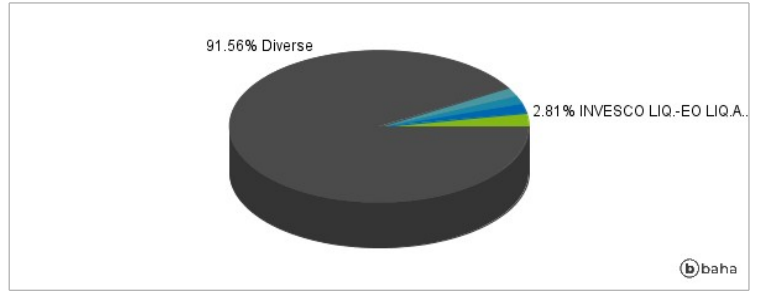
Fondsspezifische Information

Im Rahmen der Anlagestrategie kann in wesentlichem Umfang in Derivate investiert werden. Aufgrund der Zusammensetzung des Fonds oder der verwendeten Managementtechniken weist der Fonds eine erhöhte Volatilität auf, d.h. die Anteilswerte sind auch innerhalb kurzer Zeiträume großen Schwankungen nach oben und nach unten ausgesetzt, wobei auch Kapitalverluste nicht ausgeschlossen werden können. Die Fondsbestimmungen des Invesco Global Income Fund C (USD hedged) quarterly distribution wurden durch die FMA bewilligt. Der Invesco Global Income Fund C (USD hedged) quarterly distribution kann mehr als 35 % des Fondsvermögens in Wertpapiere/Geldmarktinstrumente folgender Emittenten investieren: die von einem Mitgliedstaat der EU, seinen Gebietskörperschaften oder Regierungsstellen oder von einem Nicht-Mitgliedstaat der OECD, der von der CSSF akzeptiert wird, oder von internationalen öffentlichen Einrichtungen, denen ein oder mehrere Mitgliedstaaten der EU angehören, ausgegeben oder garantiert worden sind.

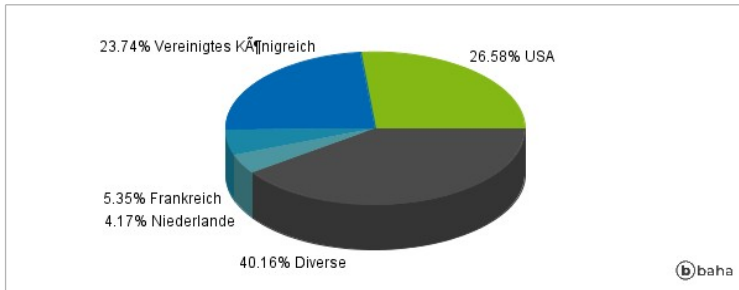
Anlagearten



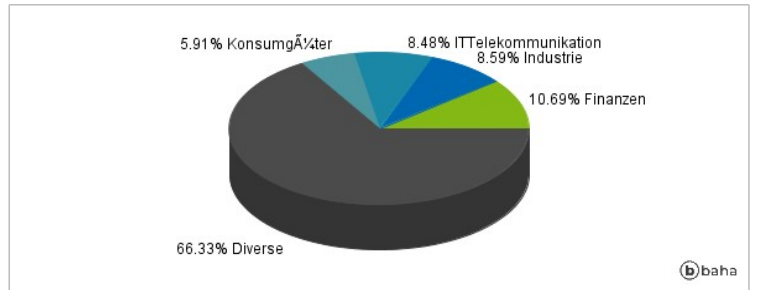
Größte Positionen



Länderverteilung



Branchenverteilung



Historische Daten: 11/2024

Erstellt: 13.11.2024 07:59