

Metzler European Growth Sustainability X (IE00BFNQ8C78)

KAG: Universal-Inv. (IE) ISIN: IE00BFNQ8C78 Rücknahmepreis: 154,61 EUR Stand: 26.09.2024

Auflagedatum	18.01.18
Ausgabeaufschlag	5,00%
Konditionsdetails auf www.easybank.at	
Fondsvolumen	199,89 Mio.
Ertragstyp	ausschüttend
Letzte Ausschüttung	keine
Anlageregion	Europa
Fondstyp	Branchenmix
Fondsmanager	n.a.



Kapitalanlagegesellschaft	
Universal-Inv. (IE)	
Kilmore House	
Spencer Dock D01 YE64	
Irland	
www.universal-investment.com	

Wertentwicklung*		1J	3J p.a.	5J p.a.
Performance vor AGA		+19,02%	+1,81%	-
Performance nach max. AGA		+13,35%	+0,17%	-

Kennzahlen*		1J	3J	5J
Sharpe Ratio		1,18	-0,09	-
Volatilität		+13,30%	+16,92%	-

* Performanceergebnisse der Vergangenheit lassen keine Rückschlüsse auf die künftige Entwicklung zu.

Fondsstrategie

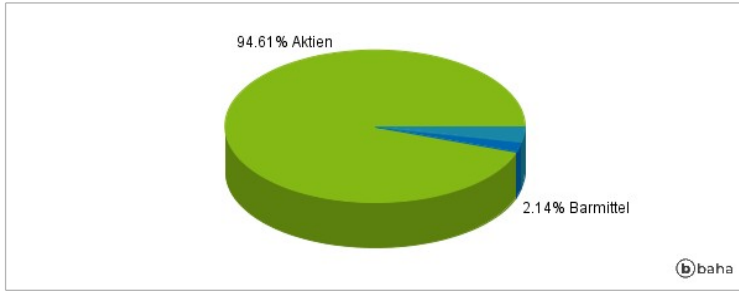
Der Fonds ist aktiv gemanagt. Ziel des Fonds ist es, eine langfristige Wertsteigerung zu erzielen. Der Fonds investiert diversifiziert überwiegend in europäische Aktien und aktienähnliche Wertpapiere. Bei der Auswahl der Einzeltitel für das Portfolio wird der Schwerpunkt auf Sektoren liegen, für die langfristig überdurchschnittliche Wachstumsaussichten erwartet werden. Der Fonds kann Derivatgeschäfte tätigen, um Vermögenspositionen abzusichern oder um höhere Wertzuwächse zu erzielen. Der Fonds wird aktiv verwaltet und nimmt als Messgröße für die Wertentwicklung Bezug auf den MSCI Europe Growth Net TR Index. Der Investmentmanager kann vollkommen ermessensfrei über die Fondsanlagen entscheiden, sodass Portfolio und Wertentwicklung maßgeblich vom Index abweichen können.

Kommentar:

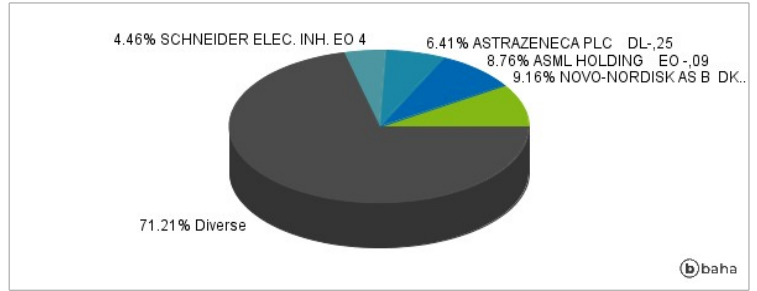
Fondsspezifische Information

Im Rahmen der Anlagestrategie kann in wesentlichem Umfang in Derivate investiert werden. Die Fondsbestimmungen des Metzler European Growth Sustainability X wurden durch die FMA bewilligt. Der Metzler European Growth Sustainability X kann mehr als 35 % des Fondsvermögens in Wertpapiere/Geldmarktinstrumente folgender Emittenten investieren: OECD-Regierungen (vorausgesetzt, dass die Emissionen über ein Investmentgrade-Rating verfügen), die Regierung der Volksrepublik China, die Regierung von Brasilien (vorausgesetzt, die Emissionen haben ein Investment-Grade-Rating), die Regierung von Indien (vorausgesetzt, die Emissionen haben ein Investment-Grade-Rating), die Regierung von Singapur, die Europäische Investitionsbank, die Europäische Bank für Wiederaufbau und Entwicklung, die Internationale Finance Corporation, der Internationale Währungsfonds, Euratom, die Asiatische Entwicklungsbank, die Europäische Zentralbank, der Europäische Rat, Eurofima, die Europäische Gemeinschaft für Kohle und Stahl, die Afrikanische Entwicklungsbank, die Internationale Bank für Wiederaufbau und Entwicklung (die Weltbank), die Inter American Development Bank, die Europäische Union, die Federal National Mortgage Association (Fannie Mae), die Federal Home Loan Mortgage Corporation (Freddie Mac), die Government National Mortgage Association (Ginnie Mae), die Student Loan Marketing Association (Sallie Mae), die Federal Home Loan Bank, die Federal Farm Credit Bank, die Tennessee Valley Authority, die Straight-A Funding LLC..

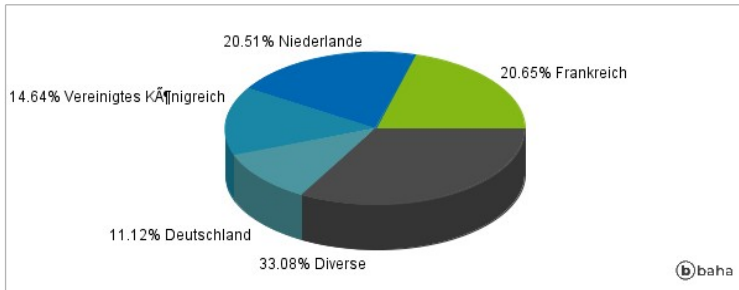
Anlagearten



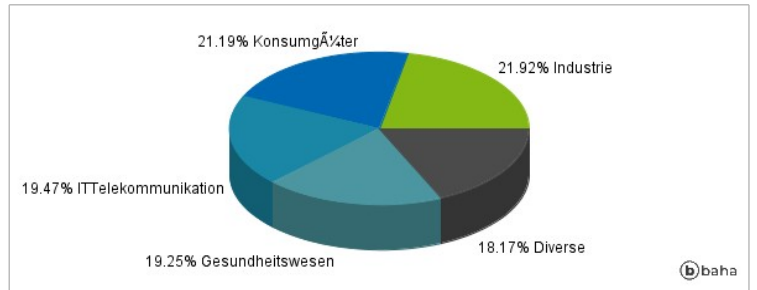
Größte Positionen



Länderverteilung



Branchenverteilung



Historische Daten: 09/2024

Erstellt: 28.09.2024 13:28