

Franklin Templeton Global Funds plc FTGF Martin Currie Global Long-

KAG: Franklin Templeton

ISIN: IE00BDF19T05

Rücknahmepreis: 225,41 GBP

Stand: 21.11.2024

Auflagedatum	28.06.16
Ausgabeaufschlag	-
Konditionsdetails auf www.easybank.at	
Fondsvolumen	30.15 Mio.
Ertragstyp	thesaurierend
Letzte Ausschüttung	keine
Anlageregion	weltweit
Fondstyp	Branchenmix
Fondsmanager	Zehrid Osmani, Yulia...
Kapitalanlagegesellschaft	
Franklin Templeton	
Schottenring 16	
2.OG 1010	
Österreich	
https://www.franklintempleton.at	



Wertentwicklung*		1J	3J p.a.	5J p.a.
Performance vor AGA		+10,61%	-3,39%	-
Performance nach max. AGA		+10,61%	-3,39%	-
Kennzahlen*		1J	3J	5J
Sharpe Ratio		0,50	-0,32	-
Volatilität		+15,14%	+19,94%	-

* Performanceergebnisse der Vergangenheit lassen keine Rückschlüsse auf die künftige Entwicklung zu.

Fondsstrategie

Der Fonds strebt eine langfristige Kapitalwertsteigerung an.

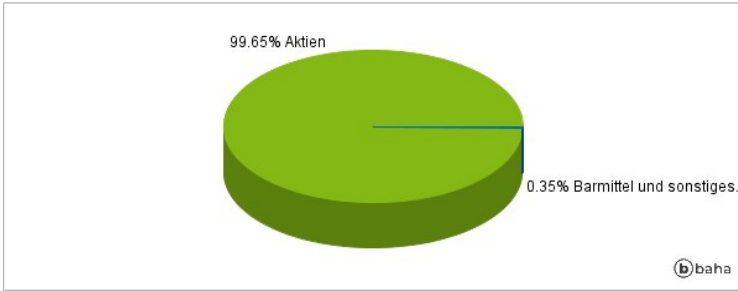
Der Fonds investiert mindestens 80 % seines Vermögens in Aktien von Unternehmen mit beliebigem Sitz, einschließlich Schwellenländern. In diese Papiere kann direkt oder indirekt über Derivate (Finanzinstrumente, deren Wert sich vom Wert eines anderen Vermögenswertes ableitet) investiert werden. Der Anlageverwalter ist bestrebt, Aktien von Unternehmen zu ermitteln, die in der Vergangenheit eine konsistente, langfristige Wertschöpfung erzielt haben. Sofern ein Unternehmen die anfängliche Prüfung des Anlageverwalters besteht, wird eine vertiefende Analyse und Bewertung des Unternehmens vorgenommen. Unternehmen, die im Anschluss noch immer als attraktiv erachtet werden, werden einer abschließenden Due-Diligence-Prüfung unterzogen. Der Fonds investiert üblicherweise in 20 bis 40 Unternehmen.

Kommentar:

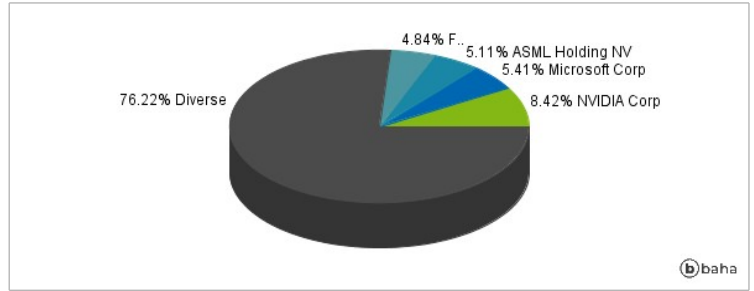
Fondsspezifische Information

Im Rahmen der Anlagestrategie kann in wesentlichem Umfang in Derivate investiert werden. Aufgrund der Zusammensetzung des Fonds oder der verwendeten Managementtechniken weist der Fonds eine erhöhte Volatilität auf, d.h. die Anteilswerte sind auch innerhalb kurzer Zeiträume großen Schwankungen nach oben und nach unten ausgesetzt, wobei auch Kapitalverluste nicht ausgeschlossen werden können. Die Fondsbestimmungen des Franklin Templeton Global Funds plc FTGF Martin Currie Global Long-Term Unconstrained Fund Klasse Class P2 GBP Accumulating wurden durch die FMA bewilligt. Der Franklin Templeton Global Funds plc FTGF Martin Currie Global Long-Term Unconstrained Fund Klasse Class P2 GBP Accumulating kann mehr als 35 % des Fondsvermögens in Wertpapiere/Geldmarktinstrumente folgender Emittenten investieren: die von einem Mitgliedstaat, seinen Gebietskörperschaften, einem Drittstaat oder einer internationalen öffentlichen Organisation, der mindestens ein Mitgliedstaat angehört, begeben oder garantiert werden. Die einzelnen Emittenten, die im Verkaufsprospekt aufgeführt sein müssen, können folgender Liste entnommen sein: Regierungen von OECD-Mitgliedstaaten (sofern die betreffenden Wertpapiere mit "Investment Grade" bewertet sind), die Regierung von Brasilien (sofern die jeweiligen Emissionen mit "Investment Grade" bewertet sind), die Europäische Investitionsbank, die Europäische Bank für Wiederaufbau und Entwicklung, die International Finance Corporation, der Internationale Währungsfonds, EURATOM, die Asiatische Entwicklungsbank, die Europäische Zentralbank, der Europarat, Eurofima, die Afrikanische Entwicklungsbank, die Weltbank, die Inter-American Development Bank, die Europäische Union, die Federal National Mortgage Association (Fannie Mae), die Federal Home Loan Mortgage Corporation (Freddie Mac), die Government National Mortgage Association (Ginnie Mae), die Student Loan Marketing Association (Sallie Mae), die Federal Home Loan Bank, die Federal Farm Credit Bank, die Tennessee Valley Authority, die Export-Import Bank of the United States, die Export-Import Bank of Korea, die Export-Import Bank of China, die Japan Bank for International Cooperation (ehemals die Export-Import Bank of Japan).

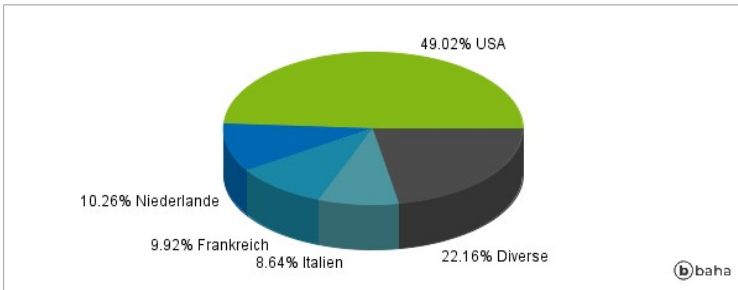
Anlagearten



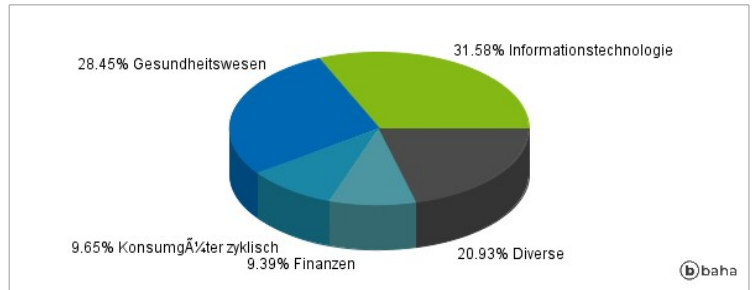
Größte Positionen



Länderverteilung



Branchenverteilung



Historische Daten: 11/2024

Erstellt: 23.11.2024 04:32