

LO Funds - New Food Systems, Syst. NAV Hdg, Seed, (CHF), MD (LU2

KAG: Lombard Odier F.(EU) ISIN: LU2491943440 Rücknahmepreis: 9,44 CHF Stand: 28.03.2025

Auflagedatum	02.06.22
Ausgabeaufschlag	5,00%
Konditionsdetails auf www.easybank.at	
Fondsvolumen	13.05 Mio.
Ertragstyp	ausschüttend
Letzte Ausschüttung	keine
Anlageregion	weltweit
Fondstyp	Konsum/Dienstleistungen
Fondsmanager	Conor Walsh, Alina Donets...



Kapitalanlagegesellschaft	
Lombard Odier F.(EU)	
291	
route d'Arlon L-1150	
Luxemburg	
https://www.lombardodier.com	

Wertentwicklung*		1J	3J p.a.	5J p.a.
Performance	vor AGA	-3,58%	-	-
Performance	nach max. AGA	-8,17%	-	-

Kennzahlen*		1J	3J	5J
Sharpe Ratio		-0,58	-	-
Volatilität		+10,25%	-	-

* Performanceergebnisse der Vergangenheit lassen keine Rückschlüsse auf die künftige Entwicklung zu.

Fondsstrategie

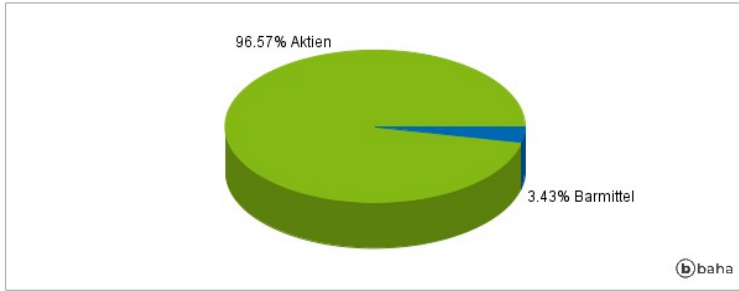
Der Teilfonds wird aktiv verwaltet. Der MSCI ACWI TR ND Index wird für Performancevergleiche und zur internen Risikoüberwachung herangezogen, ohne dass dies besondere Anlagebeschränkungen für den Teilfonds zur Folge hätte. Die Positionierung des Teilfonds wird sich erheblich von der des vorgenannten Index unterscheiden, wodurch auch die Performance des Teilfonds wesentlich von dessen Performance abweichen kann. Der Teilfonds investiert hauptsächlich in Aktien und aktienbezogene Wertpapiere von Gesellschaften weltweit (einschliesslich Emerging Markets).
 Dabei wählt sie Titel, die von Regulierungen, Innovationen, Dienstleistungen oder Produkten profitieren werden, die mit einer auf eine kreislaforientiertere, effizientere, integrativere und sauberere Welt ausgerichteten, umweltfreundlicheren Landwirtschaft, Nahrungsmittelproduktion und -verteilung sowie Ernährungsweise zusammenhängen. Der Teilfonds strebt Anlagen in Qualitätsunternehmen mit nachhaltigen Finanzmodellen, Geschäftspraktiken und Geschäftsmodellen an, die widerstandsfähig sind, mit den langfristigen strukturellen Trends wachsen und von ihnen profitieren können. Zur Identifikation solcher Unternehmen verwendet er die unternehmenseigenen Instrumente und Methoden von LOIM für die Erstellung des ESG- und Nachhaltigkeitsprofils. Im Rahmen seines Engagements in den Emerging Markets kann der Teilfonds bis zu 20% seines Nettovermögens in Aktien von auf dem chinesischen Festland eingetragenen Unternehmen (einschliesslich chinesischer A-Aktien) investieren.

Kommentar:

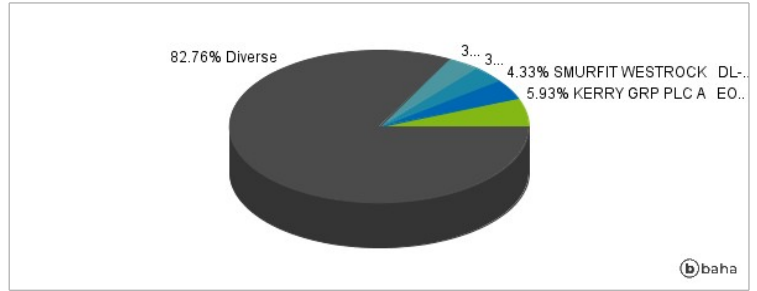
Fondsspezifische Information

Im Rahmen der Anlagestrategie kann in wesentlichem Umfang in Derivate investiert werden. Aufgrund der Zusammensetzung des Fonds oder der verwendeten Managementtechniken weist der Fonds eine erhöhte Volatilität auf, d.h. die Anteilswerte sind auch innerhalb kurzer Zeiträume großen Schwankungen nach oben und nach unten ausgesetzt, wobei auch Kapitalverluste nicht ausgeschlossen werden können. Die Fondsbestimmungen des LO Funds - New Food Systems, Syst. NAV Hdg, Seed, (CHF), MD wurden durch die FMA bewilligt. Der LO Funds - New Food Systems, Syst. NAV Hdg, Seed, (CHF), MD kann mehr als 35 % des Fondsvermögens in Wertpapiere/Geldmarktinstrumente folgender Emittenten investieren: Europäischen Union, den nationalen, regionalen und lokalen Körperschaften der Mitgliedstaaten oder den Zentralbanken der Mitgliedstaaten, der Europäischen Zentralbank, der Europäischen Investitionsbank, dem Europäischen Investitionsfonds, dem Europäischen Stabilitätsmechanismus, der Europäischen Finanzstabilisierungsfazilität, einer zentralstaatlichen Körperschaft oder Zentralbank eines Mitgliedstaates der OECD, von Singapur oder einem G-20-Mitgliedstaat, dem Internationalen Währungsfonds, der Internationalen Bank für Wiederaufbau und Entwicklung, der Entwicklungsbank des Europarates, der Europäischen Bank für Wiederaufbau und Entwicklung, der Bank für Internationalen Zahlungsausgleich oder einem anderen einschlägigen internationalen Finanzinstitut oder einer anderen einschlägigen internationalen Finanzorganisation, dem bzw. der ein oder mehrere Mitgliedstaaten angehören.

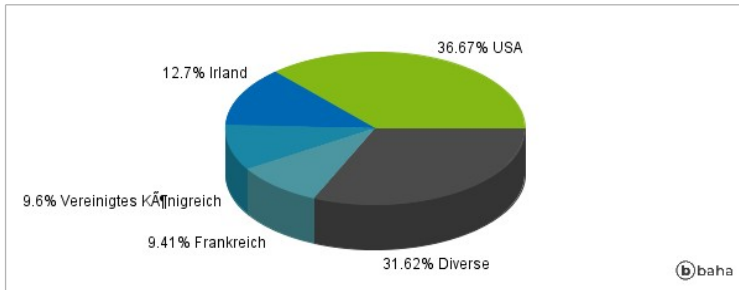
Anlagearten



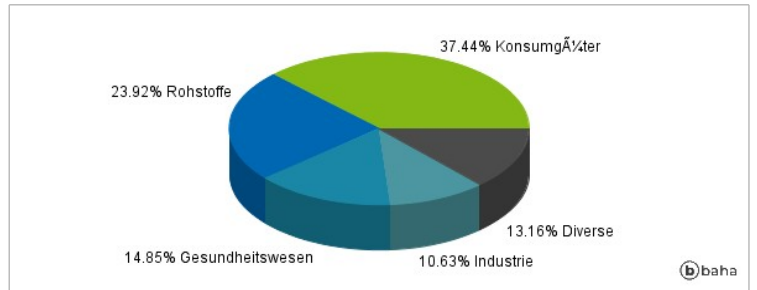
Größte Positionen



Länderverteilung



Branchenverteilung



Historische Daten: 04/2025

Erstellt: 07.04.2025 11:10