

BNP PARIBAS FLEXI I ABSOLUTE RETURN CONVERTIBLE I RH EUR

KAG: BNP PARIBAS AM (LU)

ISIN: LU2020654815

Rücknahmepreis: 117162,75 EUR

Stand: 21.01.2025

Auflagedatum	14.02.20
Ausgabeaufschlag	-
Konditionsdetails auf www.easybank.at	
Fondsvolumen	108.57 Mio.
Ertragstyp	thesaurierend
Letzte Ausschüttung	keine
Anlageregion	weltweit
Fondstyp	Anleihen Wandelanleihen
Fondsmanager	n.a
Kapitalanlagegesellschaft	
BNP PARIBAS AM (LU)	
10	
rue Edward Steichen 2540	
Luxemburg	
https://www.bnpparibas-am.com	



Wertentwicklung*		1J	3J p.a.	5J p.a.
Performance	vor AGA	+7,47%	+3,03%	+2,84%
Performance	nach max. AGA	+7,47%	+3,03%	+2,84%
Kennzahlen*		1J	3J	5J
Sharpe Ratio		3,86	0,31	-
Volatilität		+1,25%	+1,16%	-

* Performanceergebnisse der Vergangenheit lassen keine Rückschlüsse auf die künftige Entwicklung zu.

Fondsstrategie

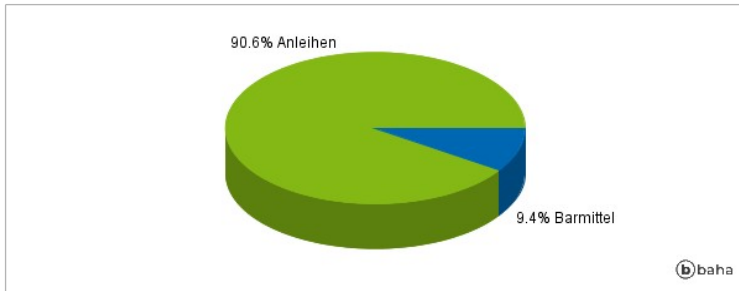
Der Fonds wird aktiv verwaltet, ohne Bezugnahme auf einen Index. Ziel des Fonds ist die mittelfristige Wertsteigerung seines Vermögens durch Anlagen in Wandelanleihen, die von Unternehmen aus aller Welt begeben werden, und/oder in sonstigen festverzinslichen Wertpapieren wie Unternehmensanleihen. Der Fonds darf sowohl zu Absicherungs- als auch zu Anlagezwecken derivative Finanzinstrumente einsetzen.

Kommentar:

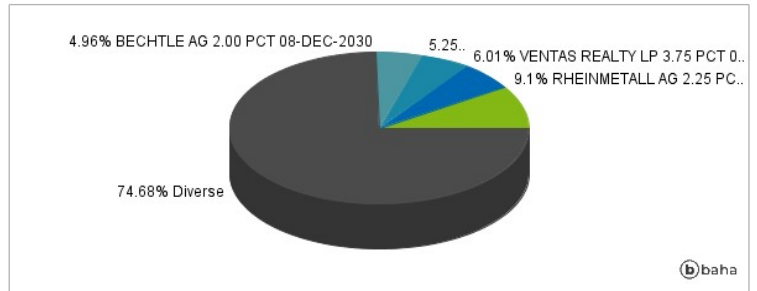
Fondsspezifische Information

Im Rahmen der Anlagestrategie kann in wesentlichem Umfang in Derivate investiert werden. Die Fondsbestimmungen des BNP PARIBAS FLEXI I ABSOLUTE RETURN CONVERTIBLE I RH EUR Capitalisation wurden durch die FMA bewilligt. Der BNP PARIBAS FLEXI I ABSOLUTE RETURN CONVERTIBLE I RH EUR Capitalisation kann mehr als 35 % des Fondsvermögens in Wertpapiere/Geldmarktinstrumente folgender Emittenten investieren: die von einem Mitgliedstaat, einer oder mehreren seiner Gebietskörperschaften oder von einem der OECD angehörenden Drittstaat, Brasilien, der Volksrepublik China, Indien, Russland, Singapur und Südafrika oder einer internationalen Körperschaft, der ein oder mehrere Mitgliedstaaten angehören, begeben oder garantiert werden..

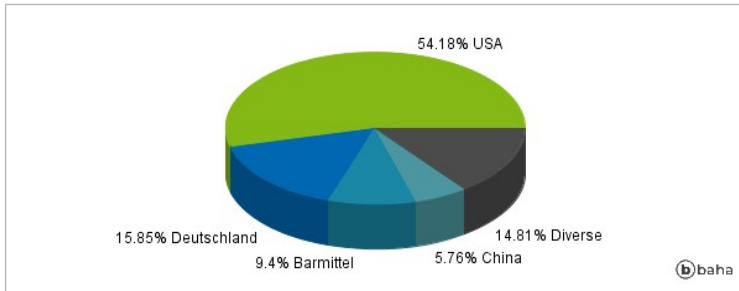
Anlagearten



Größte Positionen



Länderverteilung



Branchenverteilung



Historische Daten: 01/2025

Erstellt: 23.01.2025 10:25