

# GS Emerging Mark.Ex-China Eq.P.OCS GBP (LU2438695954)

KAG: Goldman Sachs AM BV

ISIN: LU2438695954

Rücknahmepreis: 10,61 GBP

Stand: 27.01.2025

|  |                  |
|--|------------------|
| Auflagedatum   | 10.05.22         |
| Ausgabeaufschlag   | 5,50%            |
| Konditionsdetails auf <a href="http://www.easybank.at">www.easybank.at</a> |                  |
| Fondsvolumen   | 4.64 Mio.        |
| Ertragstyp   | thesaurierend    |
| Letzte Ausschüttung  | keine            |
| Anlageregion   | Emerging Markets |
| Fondstyp   | Branchenmix      |
| Fondsmanager   | n.a.             |



|  |  |
|--|--|
| <b>Kapitalanlagegesellschaft</b>               |  |
| Goldman Sachs AM BV                            |  |
| Schenkkade 65                                  |  |
| 2509 LL Den Haag                               |  |
| Niederlande                                    |  |
| <a href="http://www.gsam.com">www.gsam.com</a> |  |

| <b>Wertentwicklung*</b> |               | <b>1J</b> | <b>3J p.a.</b> | <b>5J p.a.</b> |
|-------------------------|---------------|-----------|----------------|----------------|
| Performance             | vor AGA       | +3,52%    | -              | -              |
| Performance             | nach max. AGA | -1,87%    | -              | -              |

| <b>Kennzahlen*</b> |  | <b>1J</b> | <b>3J</b> | <b>5J</b> |
|--------------------|--|-----------|-----------|-----------|
| Sharpe Ratio       |  | 0,07      | -         | -         |
| Volatilität        |  | +13,10%   | -         | -         |

\* Performanceergebnisse der Vergangenheit lassen keine Rückschlüsse auf die künftige Entwicklung zu.

## Fondsstrategie

Das Portfolio strebt Kapitalwachstum über einen längerfristigen Zeitraum an.

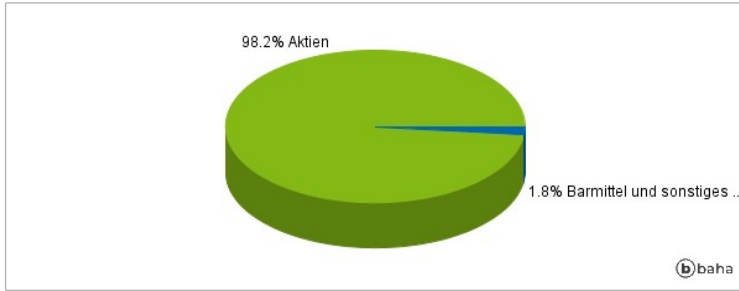
Das Portfolio wird hauptsächlich Aktien oder ähnliche Instrumente halten, die sich auf Schwellenmarkt-Unternehmen in aufstrebenden Märkten beziehen, mit Ausnahme von in China ansässigen Unternehmen. Diese Unternehmen haben entweder ihren Sitz in Ländern mit aufstrebenden Märkten oder erwirtschaften dort einen Großteil ihres Gewinns bzw. ihrer Einkünfte. Das Portfolio kann auch in Unternehmen investieren, die überall auf der Welt ansässig sind, mit Ausnahme von Unternehmen, die ihren Sitz in China haben oder den überwiegenden Teil ihrer Umsatzerlöse dort erzielen. Das Portfolio investiert maximal 33 % seines Nettovermögens in andere Arten von Unternehmen, Geldmarktinstrumente und nicht aktienbezogene Instrumente.

## Kommentar:

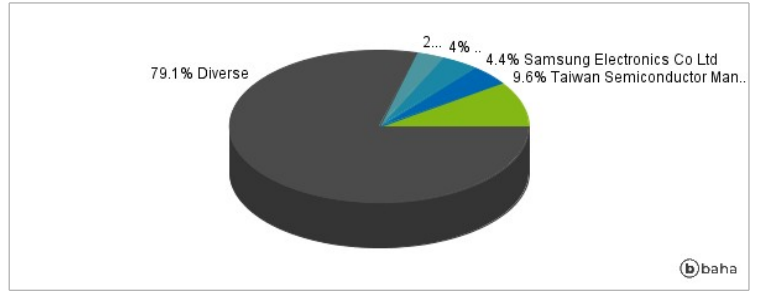
## Fondsspezifische Information

Im Rahmen der Anlagestrategie kann in wesentlichem Umfang in Derivate investiert werden. Aufgrund der Zusammensetzung des Fonds oder der verwendeten Managementtechniken weist der Fonds eine erhöhte Volatilität auf, d.h. die Anteilswerte sind auch innerhalb kurzer Zeiträume großen Schwankungen nach oben und nach unten ausgesetzt, wobei auch Kapitalverluste nicht ausgeschlossen werden können. Die Fondsbestimmungen des GS Emerging Mark.Ex-China Eq.P.OCS GBP wurden durch die FMA bewilligt. Der GS Emerging Mark.Ex-China Eq.P.OCS GBP kann mehr als 35 % des Fondsvermögens in Wertpapiere/Geldmarktinstrumente folgender Emittenten investieren: by a Member State, its local authorities, a member state of the OECD or the Group of twenty (G20), by the Republic of Singapore, by the Hong Kong Special Administrative Region of the People's Republic of China or public international bodies of which one or more Member States are members.

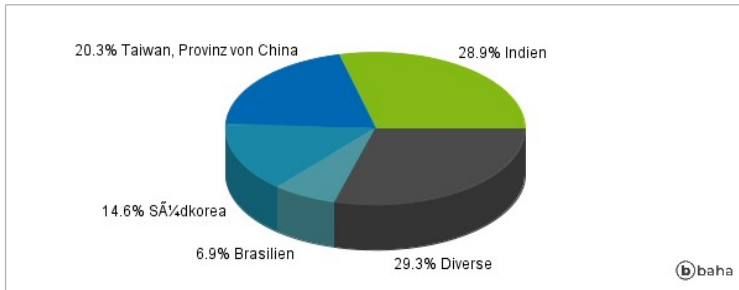
### Anlagearten



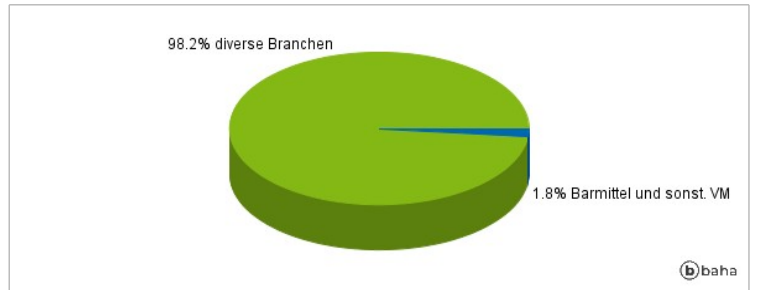
### Größte Positionen



### Länderverteilung



### Branchenverteilung



Historische Daten: 02/2025

Erstellt: 02.02.2025 15:43