

Man GLG Euro.High Yield Opport.IF (IE000C7POUS9)

KAG: Man AM (IE)

ISIN: IE000C7POUS9

Rücknahmepreis: 116,72 EUR

Stand: 14.08.2024

Auflagedatum	09.06.22
Ausgabeaufschlag	-
Konditionsdetails auf www.easybank.at	
Fondsvolumen	28.95 Mio.
Ertragstyp	thesaurierend
Letzte Ausschüttung	keine
Anlageregion	Europa
Fondstyp	Anleihen Gemischt
Fondsmanager	Mike Scott
Kapitalanlagegesellschaft	
Man AM (IE)	
70 Sir John Rogerson's Quay	
Dublin 2 Dublin 2	
Irland	
https://www.man.com	



Wertentwicklung*	1J	3J p.a.	5J p.a.
Performance vor AGA	+15,47%	-	-
Performance nach max. AGA	+15,47%	-	-
Kennzahlen*	1J	3J	5J
Sharpe Ratio	5,41	-	-
Volatilität	+2,22%	-	-

* Performanceergebnisse der Vergangenheit lassen keine Rückschlüsse auf die künftige Entwicklung zu.

Fondsstrategie

Der Fonds ist bestrebt, Einkommen und Kapitalzuwachs zu erzielen, indem er hauptsächlich europaweit direkt oder indirekt in fest und variabel verzinsliche Wertpapiere investiert. Der Fonds kann eine "Long-Short-Strategie" verfolgen, wobei er in der Regel eine Long-Ausrichtung hat (d. h., er profitiert von einer Wertsteigerung der Vermögenswerte, in denen er engagiert ist). Der Fonds kann aber auch Short-Positionen eingehen, um eine Rendite mit Emittenten zu erzielen, deren Wertpapiere nach Ansicht des Anlageverwalters überbewertet sind oder deren Wert voraussichtlich fallen wird. Der Fonds investiert vornehmlich in Staats-, Unternehmens- oder supranationale Anleihen mit einem Rating unterhalb von Investment Grade (wie von Standard & Poor's und anderen Ratingagenturen bestimmt), wobei es sich um fest- oder variabel verzinsliche Schuldverschreibungen handeln kann. Zudem kann der Fonds in Zahlungsmittel und Zahlungsmitteläquivalente investieren, darunter Einlagen, Einlagenzertifikate, Bankakzepte und Commercial Paper, aber auch in Stammaktien, Vorzugsaktien und Optionsscheine, Geldmarktinstrumente, in Stammaktien wandelbare Anleihen und andere festverzinsliche und aktiengebundene Anlagen.

Der Anlageverwalter wählt die Anlagen unter Berücksichtigung von Faktoren wie der Verschuldung, dem Verhältnis von Verschuldungsgrad zu Unternehmenswert, dem Cashflow und der Ertragslage eines bestimmten Emittenten aus (der Unternehmenswert errechnet sich aus der Marktkapitalisierung zuzüglich Schuldtiteln, Minderheitsbeteiligungen und Vorzugsaktien, abzüglich der gesamten Zahlungsmittel und Zahlungsmitteläquivalente). Dabei berücksichtigt der Anlageverwalter insbesondere Informationen aus dem Jahresabschluss einer angestrebten Anlage. 1 Während die Bottom-up-Analyse (Ansatz, der sich auf die Analyse einzelner Titel konzentriert und nicht auf die Branche, in der ein Unternehmen tätig ist) weiterhin im Vordergrund des Anlageprozesses steht, wird dieser Ansatz durch die Berücksichtigung von Anlagethemen wie Verbrauchertrends, technologische, demografische, regulatorische und andere externe Trends ergänzt, die sich auf einzelne angestrebte Anlagen auswirken können. 1 Die Anlagen des Fonds werden nicht auf eine bestimmte Branche oder einen bestimmten Sektor ausgerichtet sein. Der Fonds kann bis zu 20 % seines Nettoinventarwerts in Schwellenmärkten anlegen.

Kommentar:

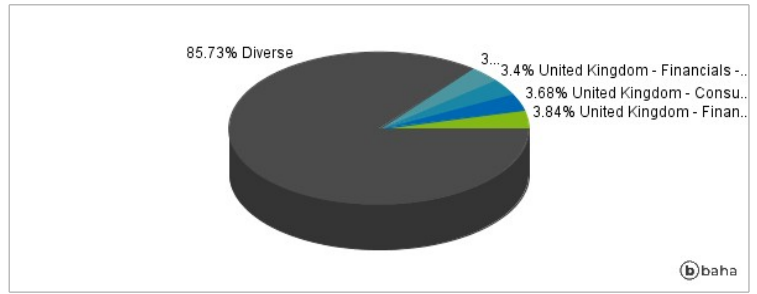
Fondsspezifische Information

Im Rahmen der Anlagestrategie kann in wesentlichem Umfang in Derivate investiert werden. Die Fondsbestimmungen des Man GLG Euro.High Yield Opport.IF wurden durch die FMA bewilligt. Der Man GLG Euro.High Yield Opport.IF kann mehr als 35 % des Fondsvermögens in Wertpapiere/Geldmarktinstrumente folgender Emittenten investieren: by any Member State, its local authorities, non-Member States or public international body of which one or more Member States are members. The individual issuers must be listed in the prospectus and may be drawn from the following list: OECD Governments and the Government of Singapore, Brazil, China, India, Indonesia, Russia and South Africa (provided in each case that the relevant issues are investment grade), European Investment Bank, European Bank for Reconstruction and Development, International Finance Corporation, International Monetary Fund, Euratom, The Asian Development Bank, European Central Bank, Council of Europe, Eurofima, African Development Bank, International Bank for Reconstruction and Development (The World Bank), The Inter American Development Bank, European Union, Federal National Mortgage Association (Fannie Mae), Federal Home Loan Mortgage Corporation (Freddie Mac), Government National Mortgage Association (Ginnie Mae), Student Loan Marketing Association (Sallie Mae), Federal Home Loan Bank, Federal Farm Credit Bank, Tennessee Valley Authority and Straight A Funding LLC..

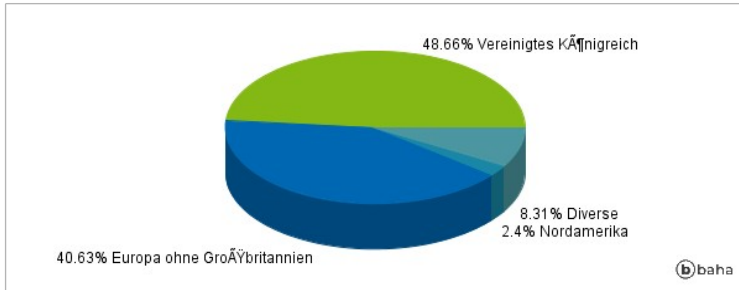
Anlagearten



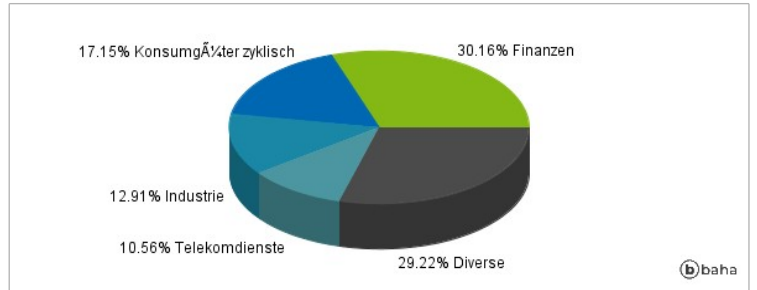
Größte Positionen



Länderverteilung



Branchenverteilung



Historische Daten: 08/2024

Erstellt: 17.08.2024 00:22