

# Neuberger Berman N.G.Sp.Ec.F.I (IE000PK18K22)

KAG: Neuberger Berman AM      ISIN: IE000PK18K22      Rücknahmepreis: 15,43 USD      Stand: 20.12.2024

|  |                          |
|--|--------------------------|
| Auflagedatum   | 10.05.22                 |
| Ausgabeaufschlag   | -                        |
| Konditionsdetails auf <a href="http://www.easybank.at">www.easybank.at</a> |                          |
| Fondsvolumen   | 57.04 Mio.               |
| Ertragstyp   | thesaurierend            |
| Letzte Ausschüttung  | keine                    |
| Anlageregion   | weltweit                 |
| Fondstyp   | Branchenmix              |
| Fondsmanager   | Hari Ramanan, Michael... |



|   |  |
|---|--|
| <b>Kapitalanlagegesellschaft</b>                    |  |
| Neuberger Berman AM                                 |  |
| 32 Molesworth Street                                |  |
| D02 Y512 Dublin                                     |  |
| Irland  |  |
| <a href="https://www.nb.com">https://www.nb.com</a> |  |

| <b>Wertentwicklung*</b>   |  | <b>1J</b> | <b>3J p.a.</b> | <b>5J p.a.</b> |
|---------------------------|--|-----------|----------------|----------------|
| Performance vor AGA       |  | +31,00%   | -              | -              |
| Performance nach max. AGA |  | +31,00%   | -              | -              |

| <b>Kennzahlen*</b> |  | <b>1J</b> | <b>3J</b> | <b>5J</b> |
|--------------------|--|-----------|-----------|-----------|
| Sharpe Ratio       |  | 1,71      | -         | -         |
| Volatilität        |  | +16,56%   | -         | -         |

\* Performanceergebnisse der Vergangenheit lassen keine Rückschlüsse auf die künftige Entwicklung zu.

## Fondsstrategie

Der Fonds ist bestrebt, einen langfristigen Kapitalzuwachs zu erzielen, indem er hauptsächlich in ein Portfolio aus globalen Beteiligungspapieren investiert. Der Schwerpunkt liegt dabei auf Unternehmen, die am Anlagethema "Next Generation Space Economy" (wie unten definiert) beteiligt sind oder davon profitieren. Die Next Generation Space Economy (Raumfahrtwirtschaft der nächsten Generation) konzentriert sich auf Unternehmen in raumfahrtbezogenen Branchen wie beispielsweise Satellitentechnologie und -herstellung, Trägerraketen, Cyber- und Kommunikationstechnologien, Internetkonnektivität und -navigation sowie Weltraumtourismus und Versicherungen. Es kann nicht garantiert werden, dass der Fonds auch wirklich sein Anlageziel erreicht. Der Fonds investiert in Aktienwerte, die an "anerkannten Märkten" (im Prospekt definiert) weltweit notiert sind oder gehandelt werden.

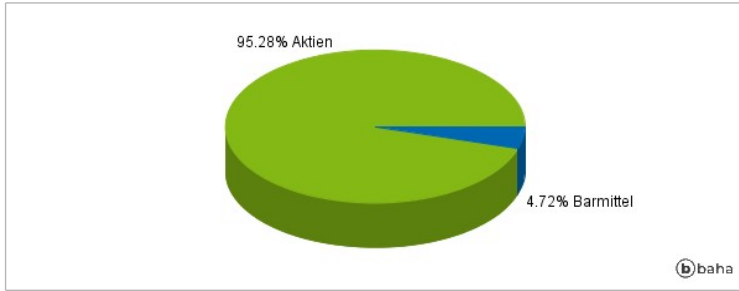
Der Fonds investiert in eine Mischung von Unternehmen unterschiedlicher Größen, aus verschiedenen Branchen und ohne länderspezifische Konzentration. Der Fonds kann entlang des gesamten Marktkapitalisierungsspektrums anlegen, investiert in der Regel aber in Unternehmen mit einer Marktkapitalisierung von mehr als 500 Mio. USD zum Kaufzeitpunkt. Der Fonds kann bis zu 30 % seines Nettoinventarwerts in chinesische A-Aktien (die über Shanghai Stock Connect oder Shenzhen Stock Connect notiert sind oder gehandelt werden) und maximal 50 % in aufstrebende Länder investieren. Chinesische A-Aktien: Aktien von in Festlandchina ansässigen Unternehmen, die an chinesischen Börsen, etwa denjenigen von Schanghai und Shenzhen, gehandelt werden. Chinesische A-Aktien stehen in erster Linie Bürgern von Festlandchina zum Kauf zur Verfügung, die Anlagen ausländischer Investoren unterliegen beträchtlichen regulatorischen Beschränkungen. Der Fonds entspricht den Nachhaltigkeitskriterien, wie im Abschnitt "Sustainable Investment Criteria" im Prospekt beschrieben. Der Fonds bewirbt ökologische und soziale Merkmale gemäß Artikel 8 der SFDR.

## Kommentar:

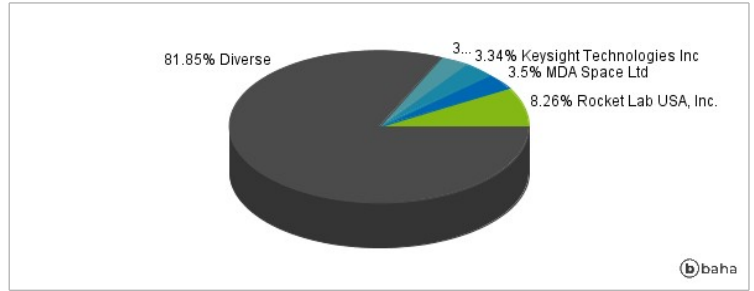
## Fondsspezifische Information

Im Rahmen der Anlagestrategie kann in wesentlichem Umfang in Derivate investiert werden. Aufgrund der Zusammensetzung des Fonds oder der verwendeten Managementtechniken weist der Fonds eine erhöhte Volatilität auf, d.h. die Anteilswerte sind auch innerhalb kurzer Zeiträume großen Schwankungen nach oben und nach unten ausgesetzt, wobei auch Kapitalverluste nicht ausgeschlossen werden können. Die Fondsbestimmungen des Neuberger Berman N.G.Sp.Ec.F.I wurden durch die FMA bewilligt. Der Neuberger Berman N.G.Sp.Ec.F.I kann mehr als 35 % des Fondsvermögens in Wertpapiere/Geldmarktinstrumente folgender Emittenten investieren: OECD-Regierungen (soweit die entsprechenden Emissionen Investment Grade haben), die Regierung der Volksrepublik China, die Regierung Brasiliens (soweit die entsprechenden Emissionen Investment Grade haben), die Regierung Indiens (soweit die entsprechenden Emissionen Investment-Grade haben), die Regierung Singapurs, die Europäische Investitionsbank, die Europäische Bank für Wiederaufbau und Entwicklung, die Internationale Finanz-Corporation, der Internationale Währungsfonds, Euratom, die Asian Development Bank, die Europäische Zentralbank, der Europarat, Eurofima, die African Development Bank, die Internationale Bank für Wiederaufbau und Entwicklung (Die Weltbank), die Inter American Development Bank, die Europäische Union, die Federal National Mortgage Association (Fannie Mae), die Federal Home Loan Mortgage Corporation (Freddie Mac), die Government National Mortgage Association (Ginnie Mae), die Student Loan Marketing Association (Sallie Mae), die Federal Home Loan Bank, die Federal Farm Credit Bank, die Tennessee Valley Authority sowie Straight-A Funding LLC.

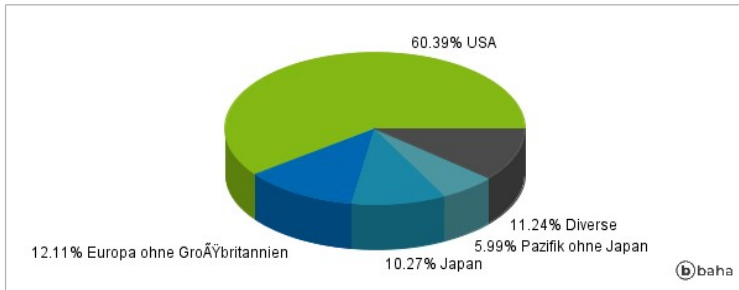
### Anlagearten



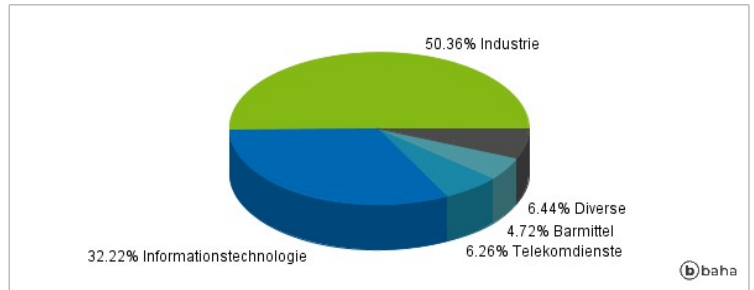
### Größte Positionen



### Länderverteilung



### Branchenverteilung



Historische Daten: 12/2024

Erstellt: 23.12.2024 09:58