

Nomura F.I.Asia Sust.Equity Fd.F (IE00060DQ8W1)

KAG: Bridge Fund Mgmt.

ISIN: IE00060DQ8W1

Rücknahmepreis: 99,45 USD

Stand: 24.12.2024

Auflagedatum	31.03.22
Ausgabeaufschlag	-
Konditionsdetails auf www.easybank.at	
Fondsvolumen	4.17 Mio.
Ertragstyp	thesaurierend
Letzte Ausschüttung	keine
Anlageregion	Asien/Pazifik ex Japan
Fondstyp	Branchenmix
Fondsmanager	Shigeto Kasahara, Viresh...
Kapitalanlagegesellschaft	
Bridge Fund Mgmt.	
38 Seymour Street	
WIH 7BP London	
Vereinigtes Königreich	
www.bridgesfundmanagement.com	



Wertentwicklung*		1J	3J p.a.	5J p.a.
Performance	vor AGA	+9,64%	-	-
Performance	nach max. AGA	+9,64%	-	-
Kennzahlen*		1J	3J	5J
Sharpe Ratio		0,41	-	-
Volatilität		+16,94%	-	-

* Performanceergebnisse der Vergangenheit lassen keine Rückschlüsse auf die künftige Entwicklung zu.

Fondsstrategie

Nachhaltige Geldanlage und Kapitalzuwachs durch die Anlage hauptsächlich in ein konzentriertes, aktiv verwaltetes Portfolio von rund 40 bis 50 asiatischen Unternehmen mit einem hohen positiven Gesamteinfluss auf Umwelt und/oder Gesellschaft. Der Verwalter wird versuchen, das Anlageziel des Fonds zu erreichen, indem er in Unternehmen investiert, die einen positiven Einfluss auf die nachhaltige Entwicklung der Gesellschaft und/oder der Umwelt haben und die außerdem mittel- bis langfristig hohes Wachstumspotenzial aufweisen.

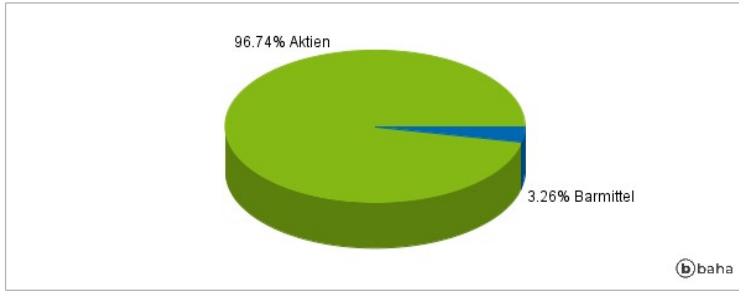
Es liegt im Ermessen des Verwalters, welche Anlagen im Fonds gehalten werden. Er wird sowohl quantitative als auch qualitative Analysen einsetzen, um geeignete Unternehmen zu identifizieren, die den Umwelt-, Sozial- und Governance-Kriterien des Fonds genügen und gemessen an ihrem mittel- bis langfristigen Potenzial als unterbewertet betrachtet werden. Er wird seine Anlageentscheidungen in erster Linie auf der Grundlage einer "Bottom-up"-Analyse einzelner Unternehmen treffen. Die Wertentwicklung des Fonds wird anhand des MSCI All Countries Asia Pacific ex Japan Index gemessen, wobei der Verwalter nach eigenem Ermessen in Unternehmen oder Sektoren investieren kann, die darin nicht enthalten sind.

Kommentar:

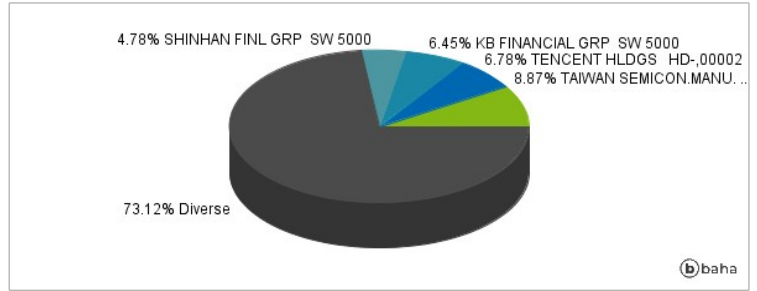
Fondsspezifische Information

Aufgrund der Zusammensetzung des Fonds oder der verwendeten Managementtechniken weist der Fonds eine erhöhte Volatilität auf, d.h. die Anteilswerte sind auch innerhalb kurzer Zeiträume großen Schwankungen nach oben und nach unten ausgesetzt, wobei auch Kapitalverluste nicht ausgeschlossen werden können. Die Fondsbestimmungen des Nomura F.I.Asia Sust.Equity Fd.F wurden durch die FMA bewilligt. Der Nomura F.I.Asia Sust.Equity Fd.F kann mehr als 35 % des Fondsvermögens in Wertpapiere/Geldmarktinstrumente folgender Emittenten investieren: by any Member State, its local authorities, non- Member States or public international body of which one or more Member States are members, drawn from the following list: OECD Governments (provided the relevant issues are investment grade), Government of Singapore, Government of the People's Republic of China, Government of Brazil (provided the issues are of investment grade), Government of India provided the issues are of investment grade), by any Member State, its local authorities, non- Member States or public international body of which one or more Member States are members, drawn from the following list: OECD Governments (provided the relevant issues are investment grade), Government of Singapore, Government of the People's Republic of China, Government of Brazil (provided the issues are of investment grade), Government of India provided the issues are of investment grade), European Investment Bank, European Bank for Reconstruction and Development, International Finance Corporation, International Monetary Fund, Euratom, The Asian Development Bank, European Central Bank, Council of Europe, Eurofima, African Development Bank, International Bank for Reconstruction and Development (The World Bank), The Inter American Development Bank, European Union, Federal National Mortgage Association (Fannie Mae), Federal Home Loan Mortgage Corporation (Freddie Mac), Government National Mortgage Association (Ginnie Mae), Student Loan Marketing Association (Sallie Mae), Federal Home Loan Bank, Federal Farm Credit Bank, Tennessee Valley Authority.

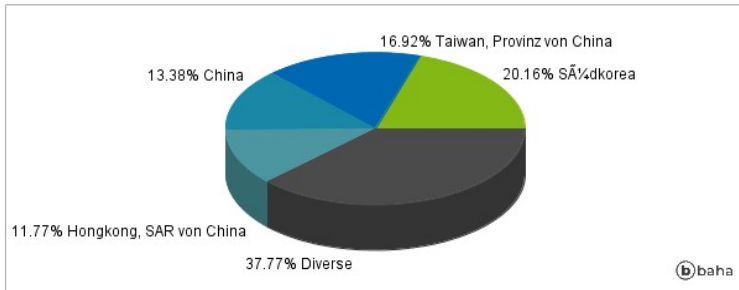
Anlagearten



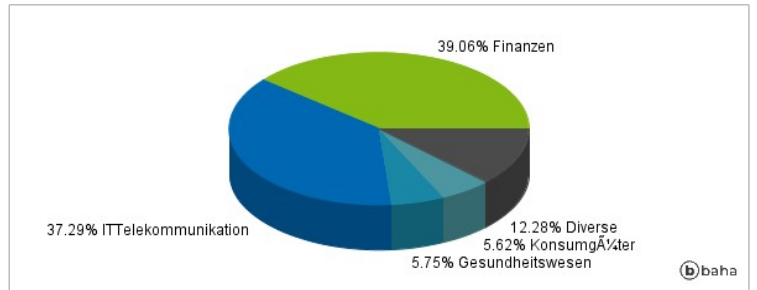
Größte Positionen



Länderverteilung



Branchenverteilung



Historische Daten: 12/2024

Erstellt: 27.12.2024 12:05