

Champions Select Dynamic LD (DE00DWS3GB6)

KAG: DWS Investment GmbH ISIN: DE00DWS3GB6 Rücknahmepreis: 135,37 EUR Stand: 08.08.2024

Auflagedatum	01.09.22
Ausgabeaufschlag	5,00%
Konditionsdetails auf www.easybank.at	
Fondsvolumen	2,368.53 Mio.
Ertragstyp	thesaurierend
Letzte Ausschüttung	keine
Anlageregion	weltweit
Fondstyp	Mischfonds/flexibel
Fondsmanager	Team Multi Asset Group...



Kapitalanlagegesellschaft	
DWS Investment GmbH	
Mainzer Landstraße 11-17	
60329 Frankfurt am Main	
Deutschland	
https://www.dws.de	

Wertentwicklung*		1J	3J p.a.	5J p.a.
Performance vor AGA		+9,06%	-	-
Performance nach max. AGA		+3,86%	-	-
Kennzahlen*		1J	3J	5J
Sharpe Ratio		0,75	-	-
Volatilität		+7,40%	-	-

* Performanceergebnisse der Vergangenheit lassen keine Rückschlüsse auf die künftige Entwicklung zu.

Fondsstrategie

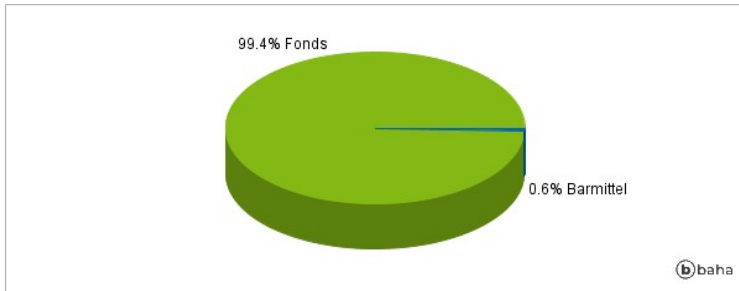
Der Fonds wird aktiv verwaltet. Der Fonds wird nicht unter Bezugnahme auf eine Benchmark verwaltet. Ziel der Anlagepolitik ist die Erwirtschaftung eines langfristig möglichst hohen Wertzuwachses. Um dies zu erreichen, investiert der Fonds insbesondere in andere Fonds, aber auch Aktien, verzinsliche Wertpapiere, Geldmarktinstrumente und Derivate. Die Auswahl geeigneter Investmentanteile erfolgt unter dem Grundsatz der Risikostreuung und mit Fokus auf besonders attraktiven Merkmalen ("Champions"), d.h. unter Berücksichtigung qualitativer und quantitativer Kriterien wie beispielsweise: langfristiger Anlageerfolg, konsistenter Investmentprozess und externe Fondsratings. Ein wesentlicher Anlageschwerpunkt liegt dabei auf Anlagen mit hohem Wertsteigerungspotenzial. In diesem Rahmen obliegt die Auswahl der einzelnen Investments dem Fondsmanagement. Die Rendite des Produktes lässt sich von dem täglich berechneten Anteilspreis und einer etwaigen Ausschüttung ableiten.

Kommentar:

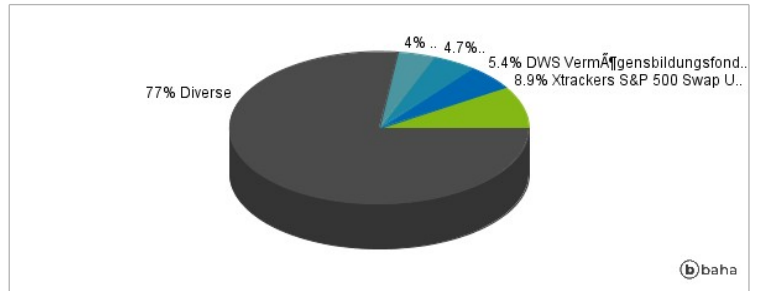
Fondsspezifische Information

Im Rahmen der Anlagestrategie kann in wesentlichem Umfang in Derivate investiert werden. Aufgrund der Zusammensetzung des Fonds oder der verwendeten Managementtechniken weist der Fonds eine erhöhte Volatilität auf, d.h. die Anteilswerte sind auch innerhalb kurzer Zeiträume großen Schwankungen nach oben und nach unten ausgesetzt, wobei auch Kapitalverluste nicht ausgeschlossen werden können.

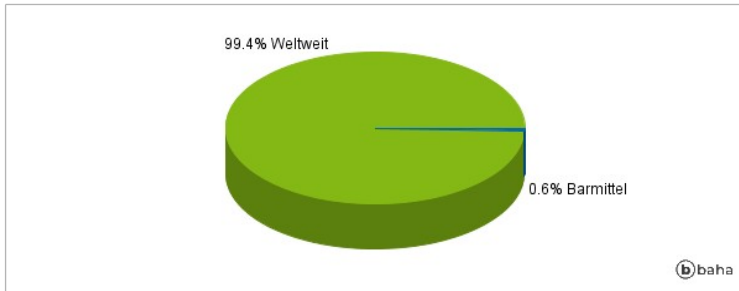
Anlagearten



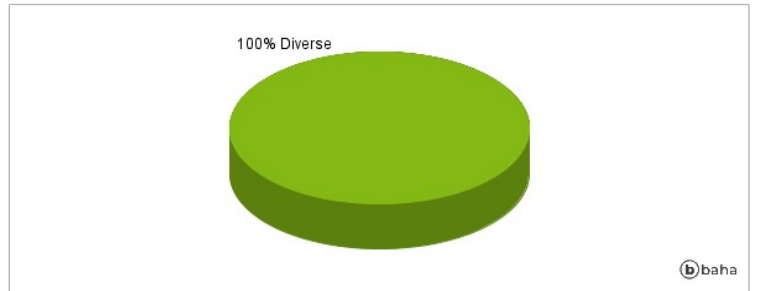
Größte Positionen



Länderverteilung



Branchenverteilung



Historische Daten: 08/2024

Erstellt: 12.08.2024 00:15