

Nordea 1 Gl.Value ESG Fd.BI USD (LU2512227468)

KAG: Nordea Inv. Funds

ISIN: LU2512227468

Rücknahmepreis: 131,54 USD

Stand: 11.03.2025

Auflagedatum	08.09.22
Ausgabeaufschlag	-
Konditionsdetails auf www.easybank.at	
Fondsvolumen	1.79 Mio.
Ertragstyp	thesaurierend
Letzte Ausschüttung	keine
Anlageregion	weltweit
Fondstyp	Branchenmix
Fondsmanager	Charlie DyReyes, Michael...
Kapitalanlagegesellschaft	
Nordea Inv. Funds	
562	
Rue de Neudorf 2017	
Luxemburg	
https://www.nordea.lu	



Wertentwicklung*		1J	3J p.a.	5J p.a.
Performance	vor AGA	+5,07%	-	-
Performance	nach max. AGA	+5,07%	-	-
Kennzahlen*		1J	3J	5J
Sharpe Ratio		0,20	-	-
Volatilität		+12,47%	-	-

* Performanceergebnisse der Vergangenheit lassen keine Rückschlüsse auf die künftige Entwicklung zu.

Fondsstrategie

Der Fonds strebt langfristiges Kapitalwachstum für seine Anteilhaber an. Das Managementteam greift bei der aktiven Verwaltung des Fondsportfolios auf ein internes "ESG Improvers"-Bewertungsmodell zurück, um Unternehmen auszuwählen, die durch die Mitwirkung der Aktionäre ihre Leistung in Bezug auf wesentliche ESG-Aspekte verbessern und schnellere Fortschritte anstreben, und die seiner Ansicht nach überdurchschnittliche Wachstumsaussichten und Anlagemerkmale bieten.

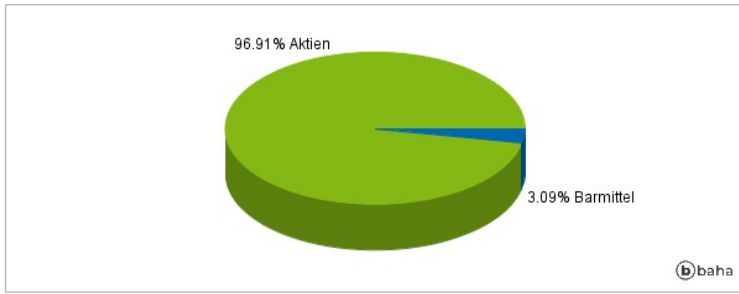
Der Fonds investiert vorwiegend in Aktien von Unternehmen weltweit. Insbesondere legt der Fonds mindestens 75% seines Gesamtvermögens in Aktien und aktienähnlichen Wertpapieren an. Der Fonds wird (über Anlagen oder Barmittel) in anderen Währungen als der Basiswährung engagiert sein.

Kommentar:

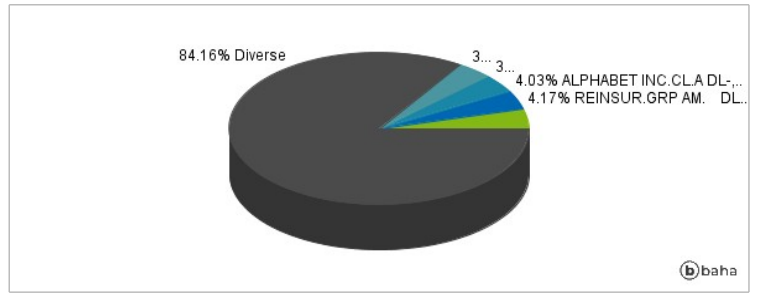
Fondsspezifische Information

Im Rahmen der Anlagestrategie kann in wesentlichem Umfang in Derivate investiert werden. Aufgrund der Zusammensetzung des Fonds oder der verwendeten Managementtechniken weist der Fonds eine erhöhte Volatilität auf, d.h. die Anteilswerte sind auch innerhalb kurzer Zeiträume großen Schwankungen nach oben und nach unten ausgesetzt, wobei auch Kapitalverluste nicht ausgeschlossen werden können.

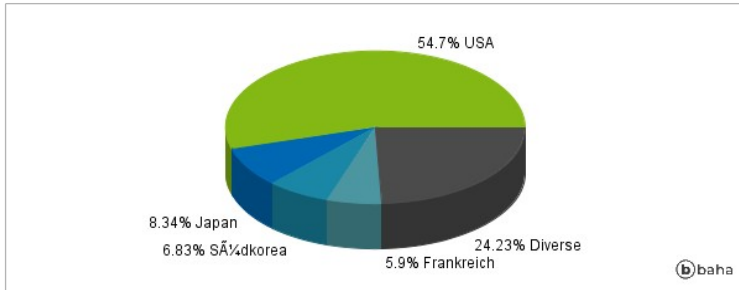
Anlagearten



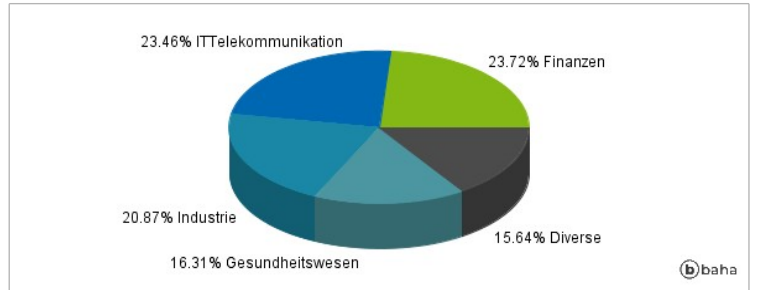
Größte Positionen



Länderverteilung



Branchenverteilung



Historische Daten: 03/2025

Erstellt: 12.03.2025 14:43