# Plenum European Insurance Bond Fund Class S CHF (LI1103215169)

KAG: CAIAC Fund M. | ISIN: LI1103215169 | Rücknahmepreis: 98,77 CHF | Stand: 11.04.2025

| | |
|---|---|
| Auflagedatum | 18.03.21 |
| Ausgabeaufschlag | - |
| Konditionsdetails auf www.easybank.at | |
| Fondvolumen | 132.42 Mio. |
| Ertragstyp | thesaurierend |
| Letzte Ausschüttung | keine |
| Anlageregion | Europa |
| Fondstyp | Anleihen Gemischt |
| Fondsmanager | n.a |

**Kapitalanlagegesellschaft**

CAIAC Fund M.
Haus Atzig
Industriestrasse 2 9487
Liechtenstein
http://www.caiac.li

| Wertentwicklung* | 1J | 3J p.a. | 5J p.a. |
|---|---|---|---|
| Performance vor AGA | +3,29% | +1,10% | - |
| Performance nach max. AGA | +3,29% | +1,10% | - |

| Kennzahlen* | 1J | 3J | 5J |
|---|---|---|---|
| Sharpe Ratio | 0,34 | -0,29 | - |
| Volatilität | +2,97% | +4,01% | - |

* Performanceergebnisse der Vergangenheit lassen keine Rückschlüsse auf die künftige Entwicklung zu.

## Fondsstrategie

Das Anlageziel des Plenum European Insurance Bond Fund besteht hauptsächlich im Erzielen einer attraktiven risikobereinigten Rendite im globalen Versicherungssektor in der Referenzwährung der einzelnen Klasse.
Zur Erreichung des Anlageziels investiert der OGAW sein Vermögen in ein diversifiziertes Portfolio von Wertpapieren und Wertrechten, die von öffentlichen, privaten und halbprivaten Versicherungs- und Rückversicherungsgesellschaften und ihre verbundenen Unternehmen ausgegeben sind. Dabei müssen mindestens 50% des Fondsvolumens in Versicherungsanleihen Europäischer Emittenten investiert sein.

## Kommentar:

## Fondsspezifische Information

Im Rahmen der Anlagestrategie kann in wesentlichem Umfang in Derivate investiert werden.

RISIKOHINWEISE: Die Informationen auf dieser Seite dienen ausschließlich zu Informationszwecken und sollten weder als Verkaufsangebot noch als Aufforderung zum Kauf des Wertpapieres oder einer Empfehlung zugunsten des Wertpapieres verstanden werden. Die baha GmbH und die BAWAG P.S.K. Bank für Arbeit und Wirtschaft und Österreichische Postsparkasse Aktiengesellschaft übernehmen trotz sorgfältigster Recherche keinerlei Haftung für die Richtigkeit der angegebenen Daten.
Factsheet erstellt von: www.baha.com

## Anlagearten

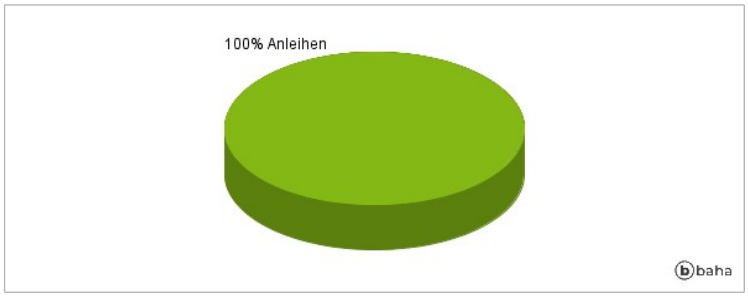


## Größte Positionen

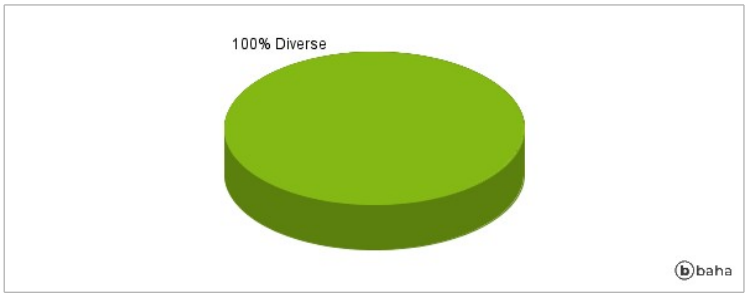


## Länderverteilung

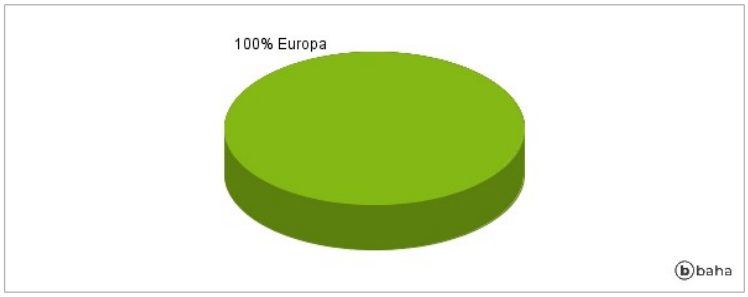


## Branchenverteilung

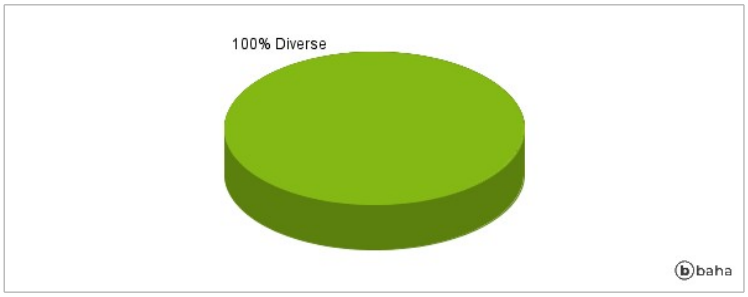


Historische Daten: 04/2025 Erstellt: 15.04.2025 07:54

RISIKOHINWEISE: Die Informationen auf dieser Seite dienen ausschließlich zu Informationszwecken und sollten weder als Verkaufsangebot noch als Aufforderung zum Kauf des Wertpapieres oder einer Empfehlung zugunsten des Wertpapieres verstanden werden. Die baha GmbH und die BAWAG P.S.K. Bank für Arbeit und Wirtschaft und Österreichische Postsparkasse Aktiengesellschaft übernehmen trotz sorgfältigster Recherche keinerlei Haftung für die Richtigkeit der angegebenen Daten.
Factsheet erstellt von: www.baha.com