

DPAM Equities L US SRI MSCI Index J EUR (LU1531781356)

KAG: Degroof Petercam AS ISIN: LU1531781356 Rücknahmepreis: 63414,01 EUR Stand: 29.08.2024

Auflagedatum	30.06.22
Ausgabeaufschlag	0,10%
Konditionsdetails auf www.easybank.at	
Fondsvolumen	471.44 Mio.
Ertragstyp	thesaurierend
Letzte Ausschüttung	keine
Anlageregion	USA
Fondstyp	Branchenmix
Fondsmanager	Arne Kerst, Martin



Kapitalanlagegesellschaft	
Degroof Petercam AS	
12 Rue Eugène Ruppert	
2453 Luxembourg	
Luxemburg	
www.degroofpetercam.com	

Wertentwicklung*	1J	3J p.a.	5J p.a.
Performance vor AGA	+15,90%	-	-
Performance nach max. AGA	+15,78%	-	-

Kennzahlen*	1J	3J	5J
Sharpe Ratio	0,78	-	-
Volatilität	+15,93%	-	-

* Performanceergebnisse der Vergangenheit lassen keine Rückschlüsse auf die künftige Entwicklung zu.

Fondsstrategie

Den Wert Ihrer Anlage durch das Abbilden der Wertentwicklung des MSCI US SRI-Index langfristig steigern. Der Prospekt enthält eine ausführliche Darstellung des Vertragsverhältnisses zwischen MSCI und der Verwaltungsgesellschaft sowie die Hinweise in Bezug auf MSCI und den vorstehenden Index MSCI.

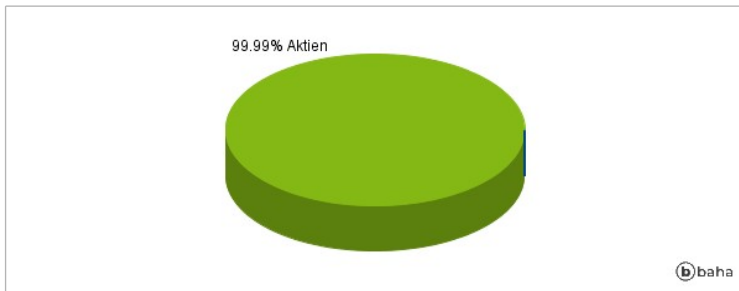
Der Teilfonds investiert in erster Linie in Aktien von amerikanischen Unternehmen. 2 Der Teilfonds setzt zum Zweck der effizienten Portfolioverwaltung Derivate ein. Bei dem Teilfonds handelt es sich um einen "Tracker-Fonds", der eine Strategie der passiven Verwaltung umsetzt, deren Ziel es ist, auf physische und nicht auf synthetische Weise die Performance des Index MSCI USA SRI Net Return nachzubilden.

Kommentar:

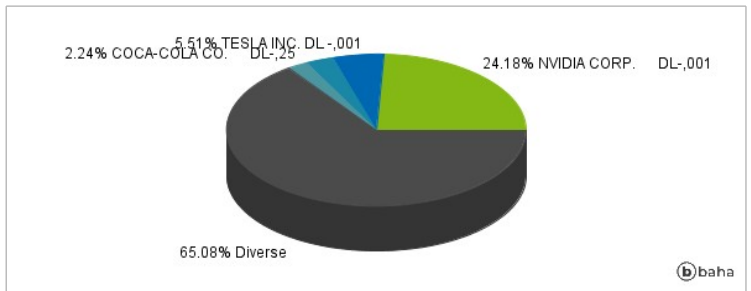
Fondsspezifische Information

Im Rahmen der Anlagestrategie kann in wesentlichem Umfang in Derivate investiert werden. Der DPAM Equities L US SRI MSCI Index J EUR strebt als Anlageziel die Nachbildung des MSCI USA SRI Index an. Die Fondsbestimmungen des DPAM Equities L US SRI MSCI Index J EUR wurden durch die FMA bewilligt. Der DPAM Equities L US SRI MSCI Index J EUR kann mehr als 35 % des Fondsvermögens in Wertpapiere/Geldmarktinstrumente folgender Emittenten investieren: issued or guaranteed by a European Union Member State, its regional authorities, by a Member State of the Organisation for Economic Cooperation and Development, by public international bodies of which one or more European Union Member States are members or by a non-Member State of the European Union approved by the CSSF, including Singapore, Brazil, Russia and Indonesia.

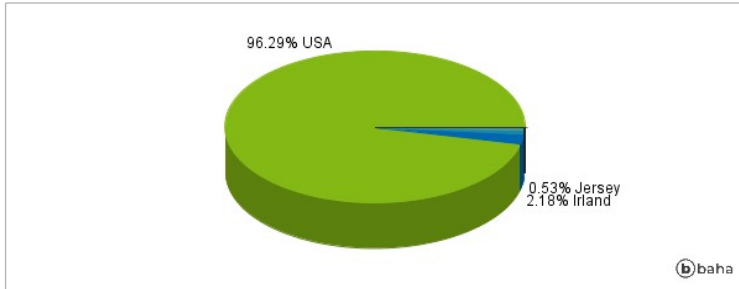
Anlagearten



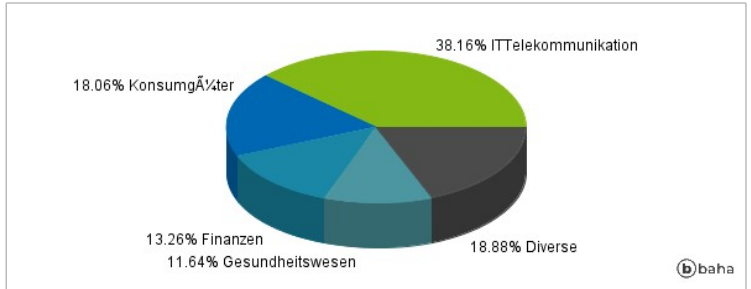
Größte Positionen



Länderverteilung



Branchenverteilung



Historische Daten: 09/2024

Erstellt: 01.09.2024 11:51