

# Ninety One GSF-American Franch.F.I EUR (LU0386382468)

KAG: Ninety One (LU)      ISIN: LU0386382468      Rücknahmepreis: 33,95 EUR      Stand: 21.01.2025

Auflagedatum	30.11.20
Ausgabeaufschlag	5,00%
Konditionsdetails auf <a href="http://www.easybank.at">www.easybank.at</a>	
Fondvolumen	216.98 Mio.
Ertragstyp	thesaurierend
Letzte Ausschüttung	keine
Anlageregion	USA
Fondstyp	Branchenmix
Fondsmanager	Paul Vincent, Will Nott...



<b>Kapitalanlagegesellschaft</b>	
Ninety One (LU)	
2-4 Avenue Marie-Thérèse	
2132 Luxembourg	
Luxemburg	
ninetyone.com/	

Wertentwicklung*	1J	3J p.a.	5J p.a.
Performance vor AGA	+13,36%	+10,77%	-
Performance nach max. AGA	+7,96%	+8,99%	-

Kennzahlen*	1J	3J	5J
Sharpe Ratio	0,84	0,44	-
Volatilität	+12,84%	+18,26%	-

\* Performanceergebnisse der Vergangenheit lassen keine Rückschlüsse auf die künftige Entwicklung zu.

## Fondsstrategie

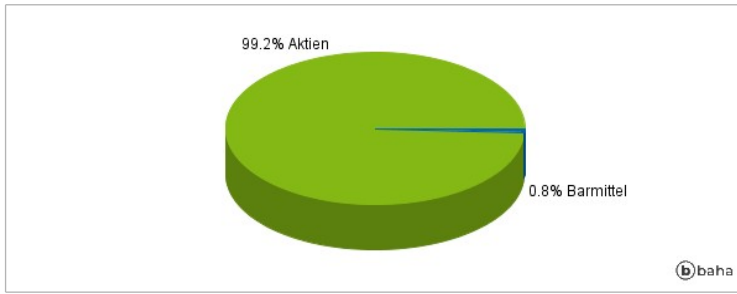
Langfristig den Wert Ihrer Anlage zu steigern und dabei die Chance auf laufende Erträge zu bieten. Investiert überwiegend in die Aktien von US-Unternehmen oder Unternehmen, die einen Großteil ihrer Geschäftstätigkeiten in den USA ausüben. Der Fonds kann in andere Vermögenswerte investieren und Zahlungsmittel halten. Fokussiert sich auf Anlagen in Unternehmen, die sich nach Ansicht des Anlageverwalters durch hohe Qualität auszeichnen. Dabei handelt es sich in der Regel um Unternehmen, die mit starken Marken oder Geschäftsfeldern in Verbindung gebracht werden.

## Kommentar:

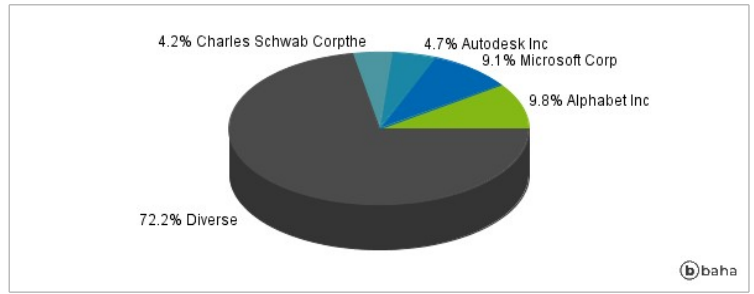
## Fondsspezifische Information

Die Fondsbestimmungen des Ninety One GSF-American Franch.F.I EUR wurden durch die FMA bewilligt. Der Ninety One GSF-American Franch.F.I EUR kann mehr als 35 % des Fondsvermögens in Wertpapiere/Geldmarktinstrumente folgender Emittenten investieren: Member State, by its local authorities, by any other State which is a member of the OECD or the Group of twenty (G20), by the Republic of Singapore, by the Hong Kong Special Administrative Region of the People's Republic of China or by a public international body of which one or more Member State(s) are member.

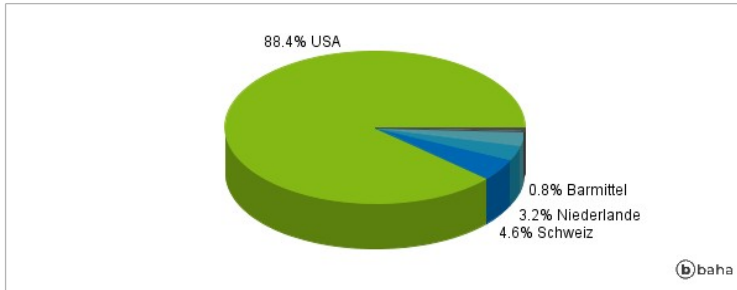
### Anlagearten



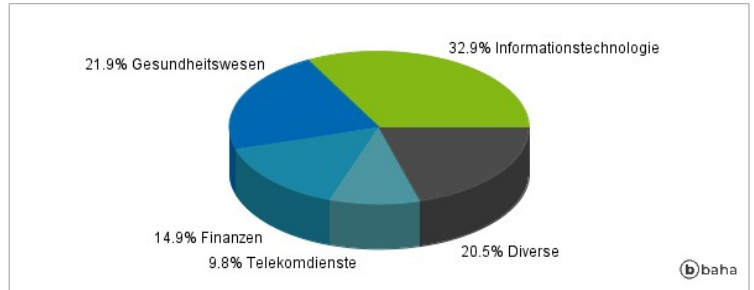
### Größte Positionen



### Länderverteilung



### Branchenverteilung



Historische Daten: 01/2025

Erstellt: 23.01.2025 02:31