

# Goldman Sachs China A-Share Equity ESG - P Cap USD (LU210)

KAG: Goldman Sachs AM BV      ISIN: LU2109380100      Rücknahmepreis: 284,70 USD      Stand: 21.11.2024

Auflagedatum	31.03.20
Ausgabeaufschlag	3,00%
Konditionsdetails auf <a href="http://www.easybank.at">www.easybank.at</a>	
Fondsvolumen	9.73 Mio.
Ertragstyp	thesaurierend
Letzte Ausschüttung	keine
Anlageregion	China
Fondstyp	Branchenmix
Fondsmanager	n.a



<b>Kapitalanlagegesellschaft</b>	
Goldman Sachs AM BV	
Schenkkade 65	
2509 LL Den Haag	
Niederlande	
<a href="http://www.gsam.com">www.gsam.com</a>	

Wertentwicklung*	1J	3J p.a.	5J p.a.
Performance vor AGA	+16,55%	-15,43%	-
Performance nach max. AGA	+13,16%	-16,26%	-

Kennzahlen*	1J	3J	5J
Sharpe Ratio	0,64	-0,88	-
Volatilität	+21,35%	+21,02%	-

\* Performanceergebnisse der Vergangenheit lassen keine Rückschlüsse auf die künftige Entwicklung zu.

## Fondsstrategie

Der Fonds ist als Finanzprodukt gemäß Artikel 8 der EU-Offenlegungsverordnung klassifiziert. Der Fonds bewirbt ökologische oder soziale Merkmale und verfolgt teilweise ein nachhaltiges Anlageziel. Der Fonds bezieht neben traditionellen Faktoren auch ESG-Faktoren und -Risiken in den Anlageprozess ein. Ausführliche Informationen zu den nachhaltigkeitsbezogenen Offenlegungen des Fonds finden Sie in der Vorlage zu den vorvertraglichen Informationen (Prospektanhang) unter <https://www.gsam.com/responsible-investing/en-INT/non-professional/funds/documents>. Der Fonds investiert in chinesische A-Aktien von Unternehmen mit Sitz oder wesentlichem Engagement in Festlandchina (die Volksrepublik China oder VRC). Der Fonds wird aktiv verwaltet. Der Portfolioaufbau und der Prozess der Titelauswahl basieren auf der fundamentalen Sicht des Anlageverwalters auf die Aktienmärkte unter Berücksichtigung von ESG-Kriterien (Environmental, Social, and Governance - Umwelt, Soziales und Unternehmensführung). Der Fonds strebt außerdem eine geringere Kohlenstoffintensität als die Benchmark an und beschränkt die Anlage in Emittenten, die an umstrittenen Aktivitäten beteiligt sind. Der Fonds kann bis zu 100 % seines Nettovermögens über Stock Connect investieren. Hierbei handelt es sich um das chinesische Marktzugangsprogramm, das ausländische Aktienanlagen in lokal gehandelte Wertpapiere ermöglicht. Der Fonds kann neben der direkten Anlage in Unternehmensaktien auch in andere Finanzinstrumente investieren. Der Fonds verwendet den MSCI China A Onshore (NR) Index nur als Benchmark für den Vergleich der finanziellen Wertentwicklung und des relativen Risikos. Der Index wird nicht zum Portfolioaufbau verwendet. Das Risiko- und Ertragsprofil des Fonds kann erheblich von dem des Index abweichen. Sie können Ihre Beteiligung an diesem Fonds an jedem (Werk-)Tag verkaufen, an dem der Wert der Anteile ermittelt wird. Für diesen Fonds erfolgt dies täglich. Der Fonds zielt nicht darauf ab, Ihnen eine Dividende auszuschütten. Alle Erträge werden reinvestiert.

## Kommentar:

## Fondsspezifische Information

Im Rahmen der Anlagestrategie kann in wesentlichem Umfang in Derivate investiert werden. Die Fondsbestimmungen des Goldman Sachs China A-Share Equity ESG - P Cap USD wurden durch die FMA bewilligt. Der Goldman Sachs China A-Share Equity ESG - P Cap USD kann mehr als 35 % des Fondsvermögens in Wertpapiere/Geldmarktinstrumente folgender Emittenten investieren: by a Member State of the European Union or the Organisation for Economic Cooperation and Development (OECD), by local public authorities of a Member State of the European Union, or by international public bodies to which one or more Member States of the European Union belong..

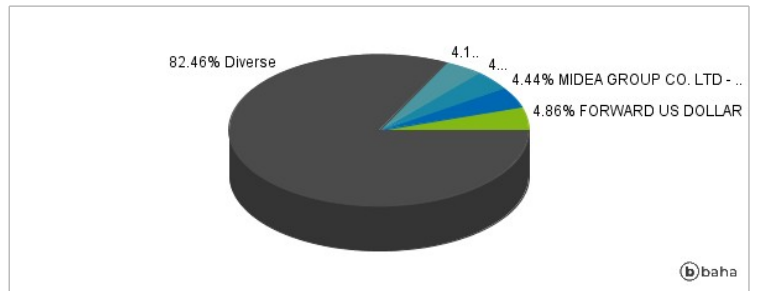
RISIKOHINWEISE: Die Informationen auf dieser Seite dienen ausschließlich zu Informationszwecken und sollten weder als Verkaufsangebot noch als Aufforderung zum Kauf des Wertpapiers oder einer Empfehlung zugunsten des Wertpapiers verstanden werden. Die baha GmbH und die BAWAG P.S.K. Bank für Arbeit und Wirtschaft und Österreichische Postsparkasse Aktiengesellschaft übernehmen trotz sorgfältigster Recherche keinerlei Haftung für die Richtigkeit der angegebenen Daten.

Factsheet erstellt von: [www.baha.com](http://www.baha.com)

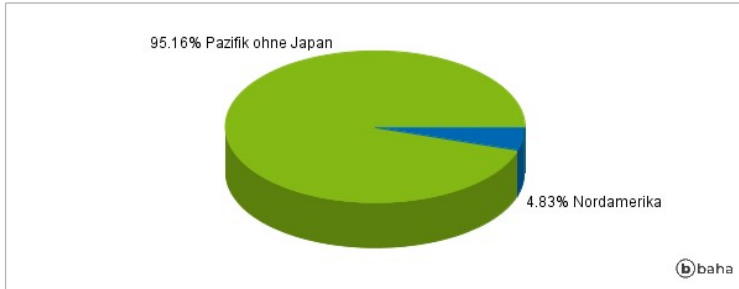
### Anlagearten



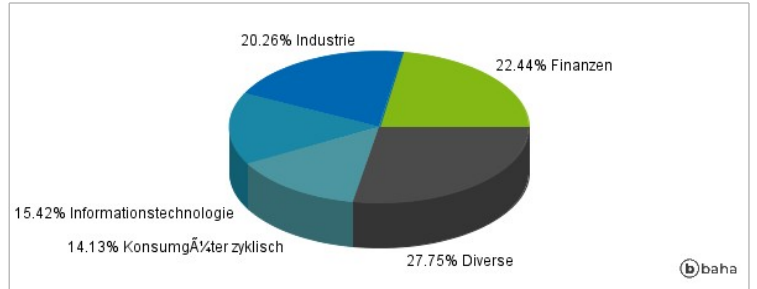
### Größte Positionen



### Länderverteilung



### Branchenverteilung



Historische Daten: 11/2024

Erstellt: 23.11.2024 10:02