

# abrdrn S.I-EM SDG.Eq.Fd.I Acc EUR (LU2153591826)

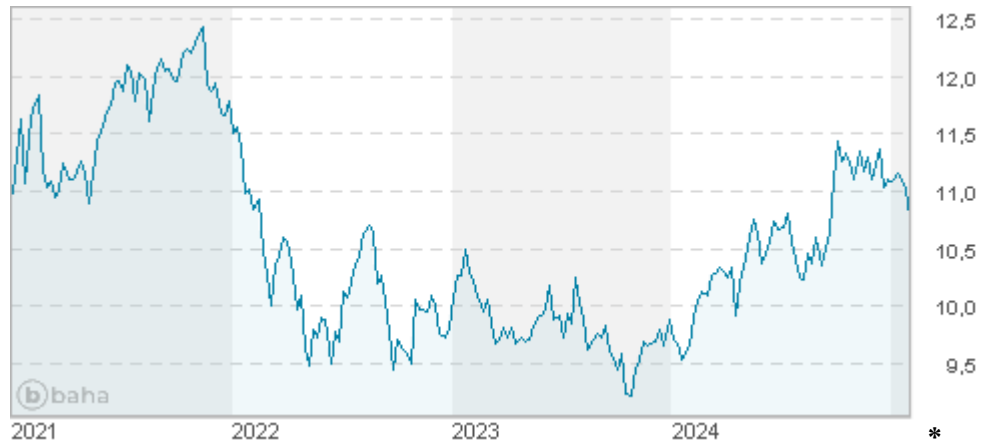
KAG: abrdrn Inv.(LU)

ISIN: LU2153591826

Rücknahmepreis: 10,77 EUR

Stand: 27.01.2025

Auflagedatum	09.12.20
Ausgabeaufschlag	-
Konditionsdetails auf <a href="http://www.easybank.at">www.easybank.at</a>	
Fondsvolumen	33.26 Mio.
Ertragstyp	thesaurierend
Letzte Ausschüttung	keine
Anlageregion	Emerging Markets
Fondstyp	Branchenmix
Fondsmanager	Catriona Macnair
<b>Kapitalanlagegesellschaft</b>	
abrdrn Inv.(LU)	
Avenue John F Kennedy 35a	
L-1855 Luxemburg	
Luxemburg	
<a href="http://www.abrdrn.com/de-at">www.abrdrn.com/de-at</a>	



<b>Wertentwicklung*</b>		<b>1J</b>	<b>3J p.a.</b>	<b>5J p.a.</b>
Performance	vor AGA	+11,53%	-0,67%	-
Performance	nach max. AGA	+11,53%	-0,67%	-
<b>Kennzahlen*</b>		<b>1J</b>	<b>3J</b>	<b>5J</b>
Sharpe Ratio		0,68	-0,24	-
Volatilität		+13,09%	+13,94%	-

\* Performanceergebnisse der Vergangenheit lassen keine Rückschlüsse auf die künftige Entwicklung zu.

## Fondsstrategie

Der Fonds strebt ein langfristiges Wachstum an, indem er in Unternehmen in Schwellenländern investiert, die unserer Ansicht nach einen positiven Beitrag zur Gesellschaft leisten, indem sie sich an den Zielen für nachhaltige Entwicklung der Vereinten Nationen ("SDG") orientieren. Ziel des Fonds ist es, seine Benchmark, den MSCI Emerging Markets Index (USD), vor Gebühren zu übertreffen.

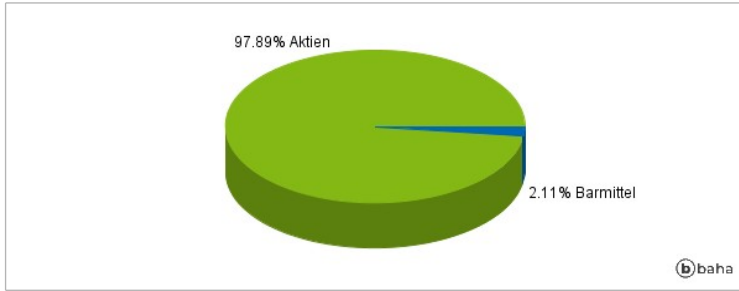
Der Fonds investiert mindestens 90 % seines Anlagekapitals in Aktien und aktienähnliche Wertpapiere von Unternehmen, die in Schwellenländermärkten ansässig sind oder deren Aktivitäten zum großen Teil dort erfolgen. Der Fonds kann bis zu 30 % seines Nettoanlagekapitals in Aktien und aktienähnliche Wertpapiere auf dem chinesischen Festland investieren, wobei höchstens 20 % direkt über verfügbare QFI-Lizenzen, die Anlageprogramme Shanghai-Hong Kong Stock Connect und Shenzhen-Hong Kong Stock Connect investiert werden können. Alle Anlagen in Aktien und aktienähnlichen Wertpapieren werden nach dem Ansatz für SDG-Anlagen in Schwellenländeraktien ("Emerging Markets SDG Equity Investment Approach", der "Anlageansatz") von abrdrn erfolgen, der auf [www.abrdrn.com](http://www.abrdrn.com) unter "Fonds und Informationsmaterialien" veröffentlicht ist. Derivative Finanzinstrumente, Geldmarktinstrumente und Barmittel entsprechen möglicherweise nicht diesem Ansatz. Der Fonds wird in Unternehmen investieren, bei denen mindestens 20 % der Einnahmen, Gewinne, Investitions- oder Betriebsausgaben oder Ausgaben für Forschung und Entwicklung mit den nachhaltigen Entwicklungszielen (SDG) der Vereinten Nationen in Verbindung stehen. Für Unternehmen, die in der Benchmark als Finanztitel eingestuft sind, werden auf Grundlage von Krediten und Kundenstamm alternative Maßstäbe für die Erheblichkeit verwendet. Der Fonds investiert auch bis zu 20 % in SDG-Marktführer. Dabei handelt es sich um Unternehmen, die als integraler Bestandteil der Lieferkette auf dem Weg, die SDGs der Vereinten Nationen zu erreichen, angesehen werden, aber derzeit möglicherweise nicht die Erheblichkeitsanforderung von 20 % erfüllen.

## Kommentar:

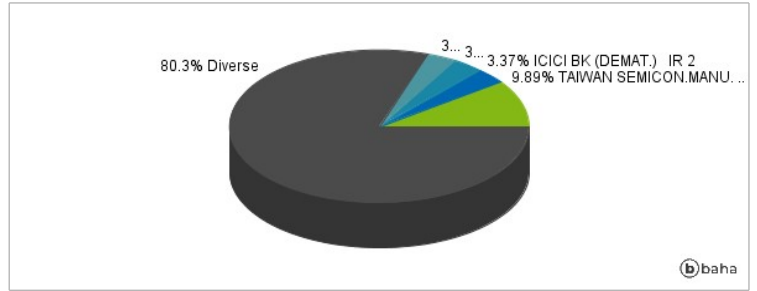
## Fondsspezifische Information

Aufgrund der Zusammensetzung des Fonds oder der verwendeten Managementtechniken weist der Fonds eine erhöhte Volatilität auf, d.h. die Anteilswerte sind auch innerhalb kurzer Zeiträume großen Schwankungen nach oben und nach unten ausgesetzt, wobei auch Kapitalverluste nicht ausgeschlossen werden können. Die Fondsbestimmungen des abrdrn S.I-EM SDG.Eq.Fd.I Acc EUR wurden durch die FMA bewilligt. Der abrdrn S.I-EM SDG.Eq.Fd.I Acc EUR kann mehr als 35 % des Fondsvermögens in Wertpapiere/Geldmarktinstrumente folgender Emittenten investieren: by a Member State, by its local authorities or agencies, by a State accepted by the Luxembourg supervisory authority (being at the date of this Prospectus OECD member states, Singapore and any member state of the G20) or by public international bodies of which one or more member states of the European Union are members..

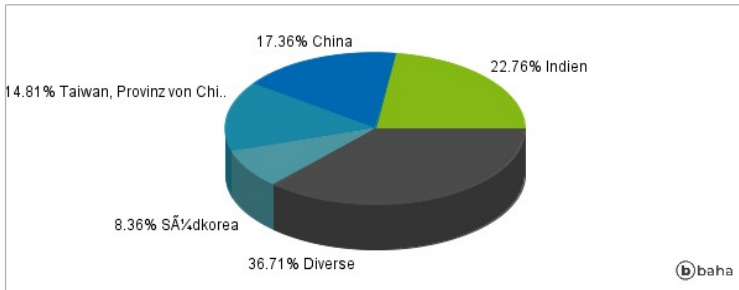
### Anlagearten



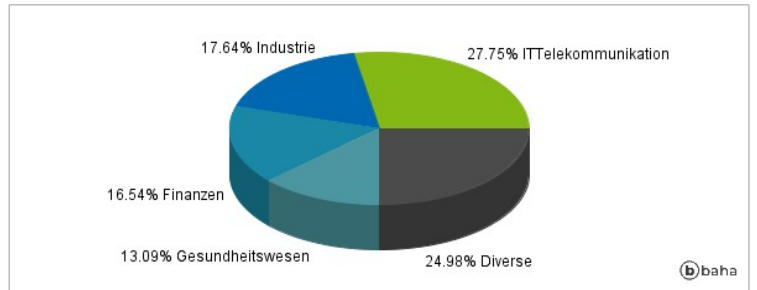
### Größte Positionen



### Länderverteilung



### Branchenverteilung



Historische Daten: 01/2025

Erstellt: 31.01.2025 14:01