

AXA IM Euro Selection S EUR (FR0013321007)

KAG: AXA IM Paris

ISIN: FR0013321007

Rücknahmepreis: 1271,89 EUR

Stand: 13.03.2025

Auflagedatum	06.03.18
Ausgabeaufschlag	-
Konditionsdetails auf www.easybank.at	
Fondsvolumen	362.89 Mio.
Ertragstyp	thesaurierend
Letzte Ausschüttung	keine
Anlageregion	Euroland
Fondstyp	Branchenmix
Fondsmanager	Jerome ANTONINI,
Kapitalanlagegesellschaft	
AXA IM Paris	
6 Place de la Pyramide	
92800 Puteaux	
Frankreich	
www.axa-im.com/france	



Wertentwicklung*	1J	3J p.a.	5J p.a.
Performance vor AGA	-7,99%	+2,30%	+6,70%
Performance nach max. AGA	-7,99%	+2,30%	+6,70%
Kennzahlen*	1J	3J	5J
Sharpe Ratio	-0,85	-0,01	0,23
Volatilität	+12,44%	+16,99%	+17,99%

* Performanceergebnisse der Vergangenheit lassen keine Rückschlüsse auf die künftige Entwicklung zu.

Fondsstrategie

Der OGAW gehört der folgenden Kategorie an: "Aktien aus Ländern des Euroraums". Der OGAW strebt in erster Linie mit Anlagen an den Aktienmärkten des Euroraums eine langfristige Wertsteigerung des Kapitals an, die in Euro gemessen wird. Er stützt sich auf eine dynamische, diskretionäre Verwaltung, die Finanzinstrumenten auf Basis der Finanzanalyse der Emittenten auswählt. Der OGAW berücksichtigt einen sozial verantwortungsvollen Anlageansatz auf Grundlage der ESG-Kriterien Umwelt, Soziales und Unternehmensführung, die bei den Anlageentscheidungen als wesentliche Faktoren berücksichtigt werden, und legt den Schwerpunkt auf die Bewertung der ökologischen Faktoren (so genannte E-Scores).

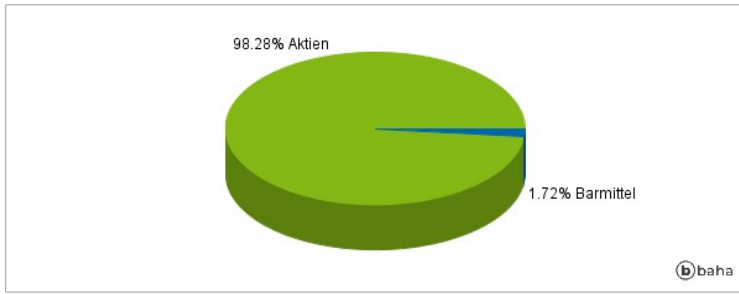
Der OGAW wird aktiv verwaltet, um mit einer taktischen Allokation, die eine langfristige Rentabilität gewährleisten soll, die Chancen an den Aktienmärkten des Euroraums zu nutzen. Die Engagements in den einzelnen Regionen und Branchen ergeben sich aus dieser Allokation. Die Anlageentscheidungen gründen auf einer Kombination aus makroökonomischen, branchen- und unternehmensspezifischen Analysen. Die Titelauswahl beruht hauptsächlich auf einer genauen Analyse des betriebswirtschaftlichen Modells der Unternehmen, der Qualität der Unternehmensführung, der Wachstumsaussichten und des allgemeinen Risiko-Ertrags-Profiles. Das Anlageuniversum besteht aus einem breiten Spektrum von Aktien aus dem Euroraum, die an geregelten Märkten der Länder im Referenzindex notiert sind. Der OGAW kann bis 10 % seines Nettovermögens in Titel außerhalb des Anlageuniversums investieren, vorausgesetzt der Emittent entspricht den Auswahlkriterien und unter Ausschluss von Anleihen und anderen Gläubigerpapieren öffentlicher Emittenten, zusätzlich gehaltener Barmittel und solidarischer Vermögenswerte. Der Verwalter darf nach eigenem Ermessen und ohne besondere Einschränkungen in Titel im Referenzindex investieren. Zur Strukturierung des Auswahluniversums, das vom Anlageuniversum bestimmt wird, setzt der Finanzverwalter vor allem ESG-Daten ein.

Kommentar:

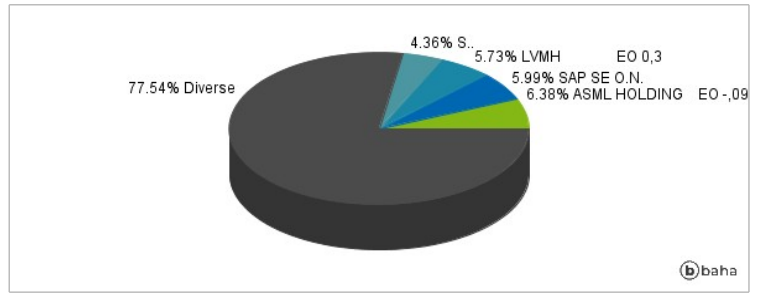
Fondsspezifische Information

Im Rahmen der Anlagestrategie kann überwiegend in Einlagen investiert werden. Im Rahmen der Anlagestrategie kann in wesentlichem Umfang in Derivate investiert werden.

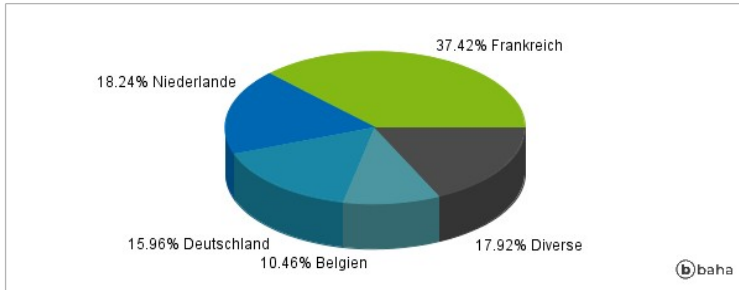
Anlagearten



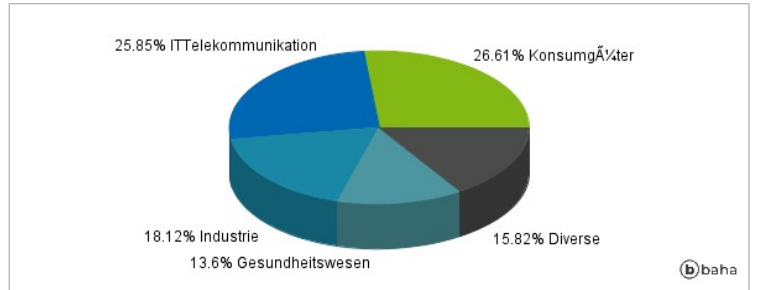
Größte Positionen



Länderverteilung



Branchenverteilung



Historische Daten: 03/2025

Erstellt: 15.03.2025 20:33