

onemarkets Amundi Flexible Income Fund M (LU2503839164)

KAG: Structured Invest

ISIN: LU2503839164

Rücknahmepreis: 111,94 EUR

Stand: 17.10.2024

Auflagedatum	21.09.22
Ausgabeaufschlag	5,00%
Konditionsdetails auf www.easybank.at	
Fondsvolumen	661.44 Mio.
Ertragstyp	thesaurierend
Letzte Ausschüttung	keine
Anlageregion	weltweit
Fondstyp	Multiasset
Fondsmanager	n.a.



Kapitalanlagegesellschaft	
Structured Invest	
8-10	
rue Jean Monnet 2180	
Luxemburg	
https://www.structuredinvest.lu	

Wertentwicklung*		1J	3J p.a.	5J p.a.
Performance	vor AGA	+14,52%	-	-
Performance	nach max. AGA	+9,07%	-	-

Kennzahlen*		1J	3J	5J
Sharpe Ratio		2,07	-	-
Volatilität		+5,50%	-	-

* Performanceergebnisse der Vergangenheit lassen keine Rückschlüsse auf die künftige Entwicklung zu.

Fondsstrategie

Das Anlageziel des Teilfonds besteht darin, in erster Linie Erträge zu erwirtschaften und in zweiter Linie den Wert der Anlage des Anlegers während der empfohlenen Haltedauer zu steigern.

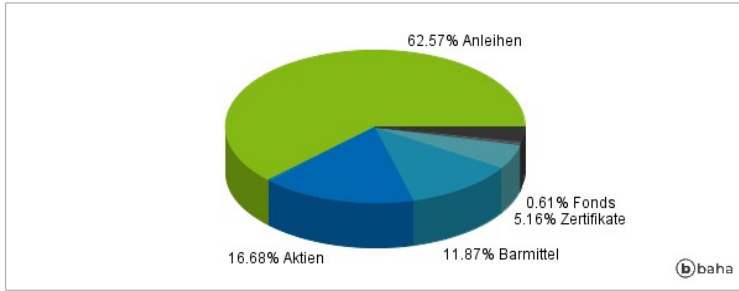
Der Teilfonds investiert hauptsächlich in ein breites Spektrum von Wertpapieren aus aller Welt, einschließlich Schwellenmärkten (z.B. chinesische H-Aktien über das Shanghai-Hong Kong Stock Connect-Programm). Hierzu können Aktien (bis zu 50% des Teilfonds-Nettvermögens), Staats- und Unternehmensanleihen sowie Geldmarktpapiere zählen.

Kommentar:

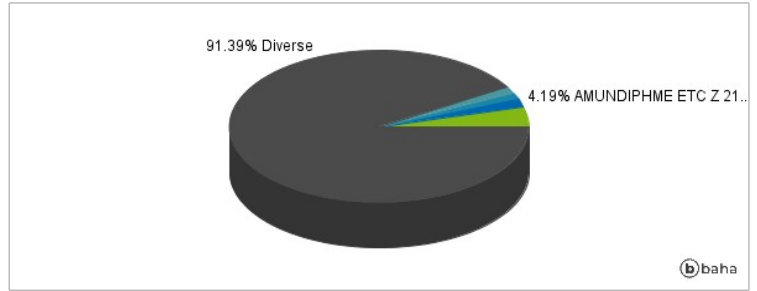
Fondsspezifische Information

Im Rahmen der Anlagestrategie kann in wesentlichem Umfang in Derivate investiert werden. Die Fondsbestimmungen des onemarkets Amundi Flexible Income Fund M wurden durch die FMA bewilligt. Der onemarkets Amundi Flexible Income Fund M kann mehr als 35 % des Fondsvermögens in Wertpapiere/Geldmarktinstrumente folgender Emittenten investieren: die von einem Mitgliedstaat, seinen Gebietskörperschaften, einem Nichtmitgliedstaat der OECD wie den Vereinigten Staaten oder der Gruppe der Zwanzig (G20), Singapur oder Hongkong oder von internationalen Einrichtungen öffentlich-rechtlichen Charakters, denen ein oder mehrere Mitgliedstaaten angehören, begeben oder garantiert werden.

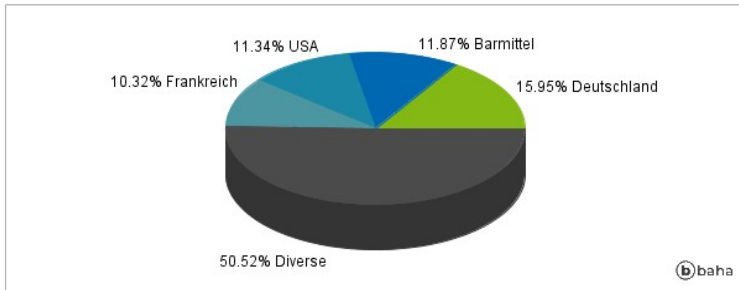
Anlagearten



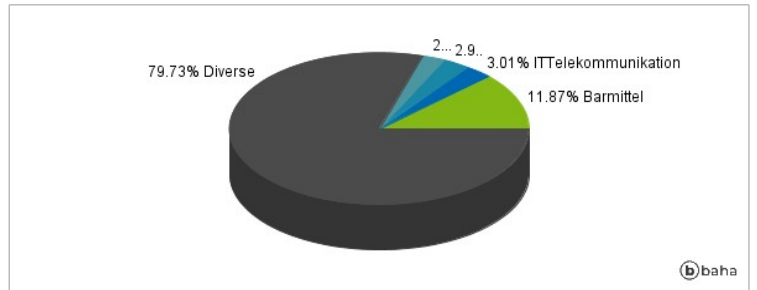
Größte Positionen



Länderverteilung



Branchenverteilung



Historische Daten: 10/2024

Erstellt: 19.10.2024 13:00