

AB SICAV I India Growth Pf.A HKD (LU0474116539)

KAG: AllianceBernstein LU

ISIN: LU0474116539

Rücknahmepreis: 2028,09 HKD

Stand: 03.10.2024

Auflagedatum	17.12.09
Ausgabeaufschlag	5,00%
Konditionsdetails auf www.easybank.at	
Fondsvolumen	1,138.33 Mio.
Ertragstyp	thesaurierend
Letzte Ausschüttung	keine
Anlageregion	Indien
Fondstyp	Branchenmix
Fondsmanager	Sergey Davalchenko



Kapitalanlagegesellschaft	
AllianceBernstein LU	
2-4	
rue Eugene Ruppert 2453	
Luxemburg	
https://www.alliancebernstein.com	

Wertentwicklung*		1J	3J p.a.	5J p.a.
Performance vor AGA		+27,71%	+4,65%	+10,16%
Performance nach max. AGA		+21,63%	+2,96%	+9,09%
Kennzahlen*		1J	3J	5J
Sharpe Ratio		1,68	0,09	0,34
Volatilität		+14,57%	+16,38%	+20,56%

* Performanceergebnisse der Vergangenheit lassen keine Rückschlüsse auf die künftige Entwicklung zu.

Fondsstrategie

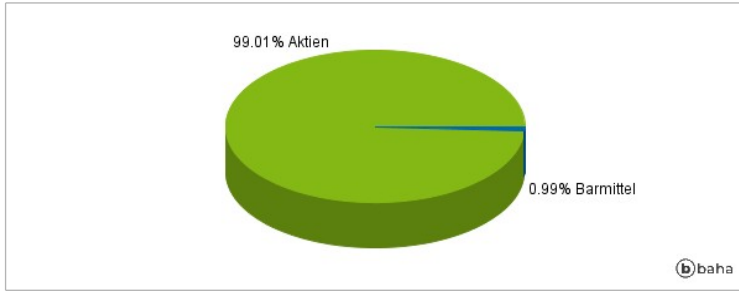
Das Ziel des Portfolios ist es, den Wert Ihrer Anlage mithilfe von Kapitalwachstum über einen längeren Zeitraum zu steigern. Unter normalen Marktbedingungen investiert das Portfolio in der Regel mindestens 80 % und nicht weniger als zwei Drittel seines Vermögens in Aktientitel von Unternehmen, die in Indien gegründet wurden oder dort einen erheblichen Teil ihrer Geschäftsaktivitäten ausüben. Der Anlageverwalter beabsichtigt, Wertpapiere auszuwählen, die überdurchschnittliche langfristige Wachstumseigenschaften bieten. Das Portfolio kann Währungseingagements in jeder beliebigen Währung eingehen.

Kommentar:

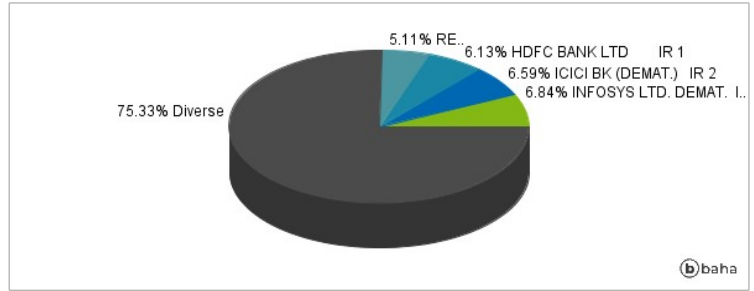
Fondsspezifische Information

Im Rahmen der Anlagestrategie kann in wesentlichem Umfang in Derivate investiert werden. Die Fondsbestimmungen des AB SICAV I India Growth Pf.A HKD wurden durch die FMA bewilligt. Der AB SICAV I India Growth Pf.A HKD kann mehr als 35 % des Fondsvermögens in Wertpapiere/Geldmarktinstrumente folgender Emittenten investieren: die Wertpapiere werden von einem Europäischen Staat, seinen Gebietskörperschaften, einem Mitgliedstaat der OECD oder der G20, Singapur oder einer internationalen Einrichtung öffentlich-rechtlichen Charakters, der ein oder mehrere Europäische Staaten angehören, begeben.

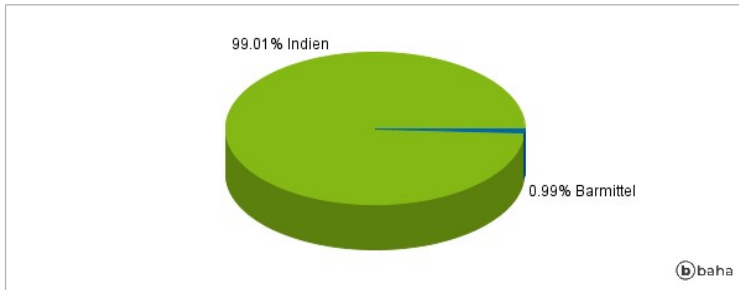
Anlagearten



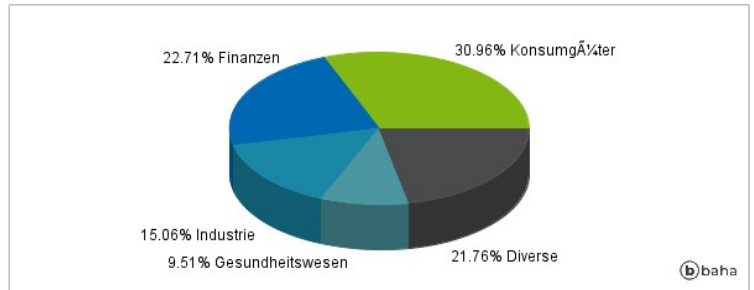
Größte Positionen



Länderverteilung



Branchenverteilung



Historische Daten: 10/2024

Erstellt: 06.10.2024 20:18