

M&G(Lux)Sust.EM Corp.Bd.Fd.CI H (LU2008815164)

KAG: M&G Luxembourg

ISIN: LU2008815164

Rücknahmepreis: 10,35 EUR

Stand: 26.09.2024

Auflagedatum	25.07.19
Ausgabeaufschlag	1,25%
Konditionsdetails auf www.easybank.at	
Fondvolumen	37,38 Mio.
Ertragstyp	thesaurierend
Letzte Ausschüttung	keine
Anlageregion	Emerging Markets
Fondstyp	Anleihen Unternehmen
Fondsmanager	Charles de Quinsonas...



Kapitalanlagegesellschaft	
M&G Luxembourg	
16	
Boulevard Royal 2449	
Luxemburg	
https://www.mandg.lu	

Wertentwicklung*		1J	3J p.a.	5J p.a.
Performance vor AGA		+12,40%	-0,96%	+0,60%
Performance nach max. AGA		+11,02%	-1,37%	+0,35%
Kennzahlen*		1J	3J	5J
Sharpe Ratio		3,04	-1,00	-0,52
Volatilität		+2,97%	+4,34%	+5,41%

* Performanceergebnisse der Vergangenheit lassen keine Rückschlüsse auf die künftige Entwicklung zu.

Fondsstrategie

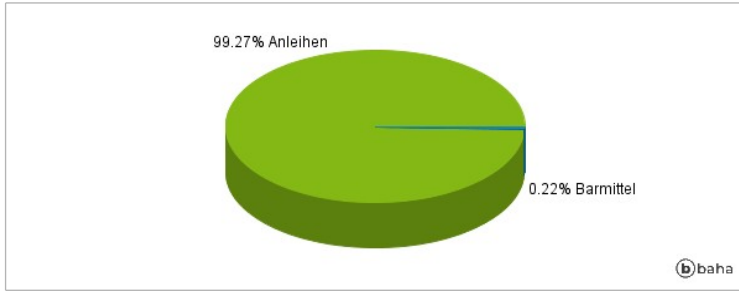
Der Fonds strebt über einen beliebigen Zeitraum von drei Jahren die Erwirtschaftung einer Kombination aus Kapitalwachstum und Erträgen an, um unter Anwendung von ESG-Kriterien eine höhere Rendite zu erzielen als die Märkte für Unternehmensanleihen in Schwellenländern. Mindestens 80 % des Fonds werden in Anleihen investiert, die von Unternehmen in Schwellenländern begeben werden, einschließlich solcher, die von Regierungen besichert oder gehalten werden. Diese Anleihen lauten auf die Währungen von Industrieländern. Der Fonds kann bis zu 100 % in Anleihen niedrigerer Qualität investieren. Der Fonds investiert in Wertpapiere, die die ESG-Kriterien erfüllen, wobei ein Ausschlussverfahren und ein positives ESG-Ergebnis angewendet werden, wie im vorvertraglichen Anhang beschrieben.

Kommentar:

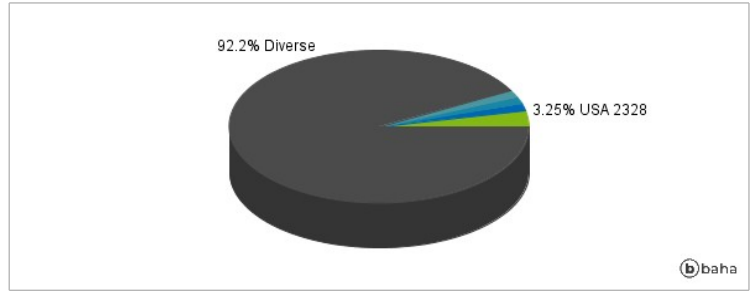
Fondsspezifische Information

Im Rahmen der Anlagestrategie kann in wesentlichem Umfang in Derivate investiert werden. Die Fondsbestimmungen des M&G(Lux)Sust.EM Corp.Bd.Fd.CI H wurden durch die FMA bewilligt. Der M&G(Lux)Sust.EM Corp.Bd.Fd.CI H kann mehr als 35 % des Fondsvermögens in Wertpapiere/Geldmarktinstrumente folgender Emittenten investieren: die von einem EU-Mitgliedstaat, dessen Gebietskörperschaften, einem anderen Mitgliedstaat der OECD, beispielsweise den USA, von bestimmten Nicht-Mitgliedstaaten der OECD (derzeit Brasilien, Indonesien, Indien, Russland und Südafrika) oder von einer öffentlichen internationalen Körperschaft, der ein oder mehrere EU-Mitgliedstaaten angehören (zusammen "öffentliche Emittenten") begeben oder garantiert werden..

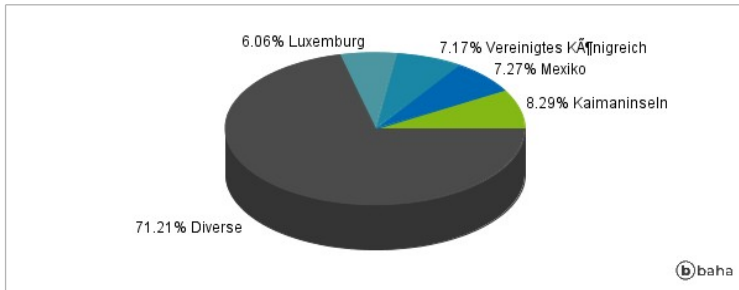
Anlagearten



Größte Positionen



Länderverteilung



Branchenverteilung



Historische Daten: 09/2024

Erstellt: 27.09.2024 15:26